



Tribunalul Gorj
Secția a II-a Civilă
Dosar nr. 5530/95/2021

INREGISTRAT
SIOMAX SPRL TG-JIU
sub nr. 4867 din 05.07.2022

***PLAN DE REORGANIZARE
LA MÂNCĂCIOSU SRL
propus de către administratorul special al societății
dl. CRASNARU LUCIAN ALEXANDRU***

2022

CUPRINS

| | |
|--|----|
| I. EXPUNERE DE MOTIVE | 4 |
| II. PREZENTAREA SOCIETĂȚII LA DATA DESCHIDERII PROCEDURII | 6 |
| II.1. <i>Prezentarea generală a debitorului</i> | 6 |
| II.2 <i>Conducerea societății:</i> | 6 |
| III. ANALIZA SITUAȚIEI PATRIMONIALE SI A CONTULUI DE PROFIT SI PIERDERE A SC LA MÂNCĂCIOSU SRL PANA LA DATA DESCHIDERII PROCEDURII GENERALE A INSOLVENTEI | 7 |
| III.1. <i>Analiza situației patrimoniale</i> | 7 |
| III.2. <i>Analiza contului de profit și pierdere</i> | 11 |
| III.3. <i>Analiza elementelor care au condus la ajungerea in stare de insolventa</i> | 15 |
| IV. PREZENTAREA SITUAȚIEI GENERALE A LA MÂNCĂCIOSU SRL LA DATA PROPUNERII PLANULUI DE REORGANIZARE | 16 |
| IV.1. <i>Situația patrimoniului LA MÂNCĂCIOSU SRL la data întocmirii planului de reorganizare</i> | 16 |
| IV.2. <i>Situația contului de profit și pierdere</i> | 17 |
| V. PREZENTAREA PASIVULUI LA MÂNCĂCIOSU SRL LA DATA INTOCMIRII PLANULUI DE REORGANIZARE | 19 |
| V.1. <i>Tabelul definitiv de creante impotriva averii debitoarei</i> | 19 |
| V.2. <i>Categoriile de creante</i> | 19 |
| V.3. <i>Situația distribuirii creanțelor in reorganizare</i> | 20 |
| VI. ROLUL ȘI SCOPUL PLANULUI DE REORGANIZARE | 21 |
| VI.1. <i>Reglementări legale ce stau la baza întocmirii planului de reorganizare</i> | 21 |
| VI.2. <i>Autorul planului și durata acestuia</i> | 21 |
| VI.3. <i>Obiectivele planului de reorganizare</i> | 22 |



| | |
|---|-----|
| VII. STRATEGIA DE REORGANIZARE ȘI PRINCIPALELE SURSE DE FINANȚARE ALE PLANULUI DE REORGANIZARE ----- | 23 |
| <i>VII.1. Strategia de reorganizare.</i> ----- | 23 |
| <i>VII.2. Principalele surse de finanțare a plăților ce se estimează a se efectua pe perioada reorganizării</i> ----- | 23 |
| <i>VII.2.1. Prevederi privind bugetul de venituri și cheltuieli</i> ----- | 25 |
| <i>VII.2.2. Prevederi privind fluxul de numerar</i> ----- | 26 |
| VIII. PROGRAMUL DE PLATĂ AL CREAȚELOR ----- | 26 |
| <i>VIII.1. Plata datoriilor generate și neachitate în perioada de observație și neînscrise în tabelul definitiv</i> ----- | 26 |
| <i>VIII.2. Programul de plată al creanțelor înscrise în tabelul definitiv</i> ----- | 26 |
| <i>VIII.3. Distribuția creanțelor înscrise în tabelul definitiv</i> ----- | 26 |
| <i>VIII.4. Plata remunerației administratorului judiciar</i> ----- | 28 |
| <i>VIII.5. Alte plăți</i> ----- | 27 |
| IX. CONDUCEREA ACTIVITĂȚII PE PERIOADA REORGANIZĂRII ----- | 288 |
| X. DESCĂRCAREA DE RĂSPUNDERE ȘI OBLIGAȚII A DEBITORULUI ----- | 299 |



I. EXPUNERE DE MOTIVE

Prezentul plan de reorganizare este fundamentat, din punct de vedere legal, pe normele prevăzute de Legea nr. 85/2014 privind procedurile de prevenire a insolvenței și de insolvență. Astfel, în Legea insolvenței regăsim alocate problematicii reorganizării două secțiuni distincte: &1 -Planul, respectiv &2 - Perioada de reorganizare.

Prin încheierea nr. 62 din data de 21.12.2021, pronunțată de Tribunalul Gorj, Secția a II-a Civilă, în dosarul nr. 5530/95/2021, s-a dispus deschiderea procedurii generale de insolvență împotriva societății La Mâncăciosu SRL, numind ca administrator judiciar societatea profesională Siomax SPRL.

Planul de reorganizare al societății La Mâncăciosu SRL este propus de către administratorul special - dl. Crăsnaru Lucian Alexandru, desemnat în această calitate prin hotărârea adunării generale a asociaților în colaborare cu administratorul judiciar Siomax SPRL cu sediul în Târgu-Jiu, str. Unirii, nr. 3, P+E, jud. Gorj, înmatriculată la Registrul Formelor de Organizare al U.N.P.I.R. sub nr. RFO II-0024/2006.

Prin prisma acestor prevederi legale, societatea debitoare, față de care s-a deschis procedura generală de insolvență, are posibilitatea să-și continue existența în circuitul economic, prin reorganizarea întregii sale activități pe baza unui plan de reorganizare care, conform art. 133 (1) din lege : „(...) va indica perspectivele de redresare în raport cu posibilitățile și specificul activității debitorului, cu mijloacele financiare disponibile și cu cererea pieței față de oferta debitorului, și va cuprinde măsuri concordante cu ordinea publică (...)” .

Condițiile preliminare pentru depunerea planului de reorganizare a activității La Mâncăciosu SRL, conform art. 132 alin. (1) lit. a) din Legea 85/2014 privind procedurile de prevenire a insolvenței și de insolvență au fost îndeplinite, după cum urmează:

- intenția de reorganizare a activității societății a fost exprimată prin cererea introductivă de deschidere a procedurii;

- posibilitatea reorganizării a fost analizată de către administratorul judiciar în cadrul Raportului prevăzut de art. 97 din Legea insolvenței privind cauzele și împrejurările care au dus la apariția insolvenței debitoare, raport care a fost depus la dosarul cauzei și publicat în BPI nr. 1734 din data de 31.01.2022. Administratorul judiciar a arătat faptul că activitatea debitoare La Mâncăciosu SRL poate fi reorganizată pe baza unui plan rațional de activitate și și-a exprimat intenția de a colabora, la cererea debitorului sau a creditorilor, la întocmirea unui plan de reorganizare a societății La Mâncăciosu SRL

- tabelul definitiv de creanțe împotriva La Mâncăciosu SRL a fost depus la dosarul cauzei în data de 06.06.2022 și publicat în Buletinul Procedurilor de Insolvență nr. 9730/06.06.2022, în consecință, termenul limita pentru depunerea planului de reorganizare este 07.07.2022.

- societatea La Mâncăciosu SRL nu a mai fost subiect al procedurii instituite în baza Legii 85/2014 privind procedurile de prevenire a insolvenței și de insolvență. Nici societatea debitoare și nici un membru al organelor de conducere al acesteia nu a fost condamnat definitiv pentru nici una dintre infracțiunile prevăzute la art. 132 alin. (4) din Legea 85/2014.



Scopul principal al planului de reorganizare este acoperirea în proporție cât mai mare a pasivului debitorului în insolvență.

Principala modalitate de realizare a acestui scop, în accepțiunea legii, este reorganizarea debitorului și menținerea societății în viața comercială, cu toate implicațiile sociale și economice care decurg din aceasta. Astfel, este relevantă funcția economică a procedurii instituite de Legea nr. 85/2014, respectiv necesitatea salvării societății aflată în insolvență, prin reorganizare.

Reorganizarea prin continuarea activității debitorului presupune efectuarea unor modificări structurale în activitatea curentă a societății aflată în dificultate, menținând-se obiectul de activitate, și conformând modul de desfășurare a activității la noua strategie, în acord cu resursele existente și cu cele care urmează a fi atrase, toate aceste operațiuni ținând să rentabilizeze activitatea debitoarei.

Planul de reorganizare, potrivit Legii nr. 85/2014, trebuie să satisfacă scopul reorganizării, în sens extins, respectiv menținerea debitoarei în viața economică și socială.

Totodată, reorganizarea înseamnă protejarea intereselor creditorilor, care au o șansă în plus pentru realizarea creanțelor lor, fiind mult mai probabil ca o afacere funcțională să producă resursele necesare acoperirii pasivului decât lichidarea averii debitoarei aflate în faliment.

Cu privire la durata de implementare a planului de reorganizare, în vederea acoperirii într-o măsură cât mai mare a pasivului societății debitoare, se propune implementarea acestuia pe o perioadă maximă prevăzută de art. 133 alin. (3) din Legea 85/2014, și anume trei ani de la data confirmării planului de reorganizare.

Pe durata de implementare a planului de reorganizare, cu respectarea prevederilor art. 133 alin. (5) lit. A din Legea 85/2014, se propune păstrarea, în întregime, de către debitoare, a conducerii activității sale, inclusiv a dreptului de dispoziție asupra bunurilor din averea sa, cu supravegherea activității sale de către administratorul judiciar.

În conformitate cu art. 139 alin. (5) din Legea 85/2014 *“Modificarea planului de reorganizare, inclusiv prelungirea acestuia se poate face oricând pe parcursul procedurii de reorganizare, fără a se putea depăși o durată totală maximă de 4 ani de la confirmarea inițială. Modificarea poate fi propusă de către oricare dintre cei care au vocația de a propune un plan, indiferent dacă au propus sau nu planul. Votarea modificării de către adunarea creditorilor se va face cu creanțele rămase în sold, la data votului, în aceleași condiții ca și la votarea planului de reorganizare. Modificarea planului va trebui să fie confirmată de judecătorul-sindic.”*

Măsurile de punere în aplicare ale planului de reorganizare sunt prevăzute în cuprinsul acestui plan și prevăd măsuri adecvate dintre cele menționate la art. 133 alin. (5) din Legea nr. 85/2014.



A handwritten signature in black ink, consisting of several loops and a long horizontal stroke.

II. PREZENTAREA SOCIETĂȚII **LA DATA DESCHIDERII PROCEDURII**

II.1. Prezentarea generală a debitorului

Societatea La Mâncăciosu SRL si-a început activitatea în 2018, înmatriculată la Oficiul Registrului Comerțului de pe lângă Tribunalul Gorj sub nr. J18/894/2018, având Cod Unic de Înregistrare 40044316, are ca obiect principal de activitate cod 5610 - „Restaurante,,.

Sediul social al La Mâncăciosu SRL este în Sat Stănești, Comuna Stănești, Strada Linia Mare, Nr. 3, Camera nr. 3, Județ Gorj.

Societatea La Mâncăciosu SRL este o societate cu răspundere limitată cu capital subscris și vărsat de 300 Ron, divizat în 30 părți sociale de 10 lei fiecare, fiind repartizate după cum urmează:

- dl. Cornoși Mihăiță, cu cota de participare la beneficii și pierderi de 33.33%;
- dl. Chițimia-Tudor Narcisa-Alexandra cu cota de participare la beneficii și pierderi de 33.33%;
- dl. Crăsnaru Lucian-Alexandru cu cota de participare la beneficii și pierderi de 33.34%;

Structura asociaților și capitalului social este următoarea:

| Specificație | Nr. părți sociale | Procent |
|----------------------------------|-------------------|-------------|
| Cornoși Mihăiță | 10 | 33.33% |
| Chițimia-Tudor Narcisa-Alexandra | 10 | 33.33% |
| Crăsnaru Lucian-Alexandru | 10 | 33.34% |
| Total | 30 | 100% |

Domeniul în care acționează este cel conform cod CAEN 5610 - „Restaurante,,.

II.2. Conducerea societății:

În urma deschiderii procedurii generale a insolvenței au încetat mandatele de administrator al Cornoși Mihăiță, Chițimia-Tudor Narcisa-Alexandra și Crăsnaru Lucian-Alexandru și a fost desemnat administratorul special în persoana dlui Crăsnaru Lucian Alexandru, conform Hotărârii Adunării Generale a Asociaților La Mâncăciosu SRL.

Pe perioada reorganizării judiciare administrarea societății se realizează de către administratorul special dl. Crăsnaru Lucian Alexandru sub supravegherea administratorului judiciar SIOMAX SPRL, potrivit prevederilor art. 87 alin. 1 lit. a din Legea insolvenței nr. 85/2014.



**III. ANALIZA SITUATIEI PATRIMONIALE SI A CONTULUI DE PROFIT SI
PIERDERE A LA MÂNCĂCIOSU SRL PANA LA DATA DESCHIDERII
PROCEDURII GENERALE A INSOLVENTEI**

III.1. Analiza situației patrimoniale

La data deschiderii procedurii generale de insolventa, situația La Mâncăciosu SRL era critica datorata mai multor aspecte precum:

- desfășurarea restrânsă a activității, in condiții de pandemie;
- disponibilități bănești reduse, insuficiente acoperirii obligațiilor de plată acumulate de debitoare pe parcursul perioadei, neachitarea acestora ducând la dificultăți de ordin financiar și agravând situația financiară in care se afla societatea;
- lipsa personalului calificat etc.

In cele ce urmează vom analiza situația economico-financiara a debitoarei pana la data de 30.11.2021, in baza bilanțurilor contabile, a bilanțelor de verificare si a altor informații întocmite de debitor si prezentate administratorului judiciar.

| ACTIV (lei) | dec.-18 | dec.-19 | dec.-20 | nov.-21 |
|------------------------------------|----------------|----------------|----------------|----------------|
| Disponibilități bănești | 4.339 | 119.134 | 2.799 | 40.889 |
| Clienți | 0 | 649 | 0 | 43.171 |
| Alte creanțe bugetare | 0 | 0 | 566 | 39.360 |
| TVA neexigibila | 0 | 0 | 0 | 38 |
| Debitori diverși | 0 | 0 | 715.072 | 0 |
| Creanțe rep dividende din ex fin | 0 | 0 | 0 | 307.469 |
| Op. In curs de clarificare | 0 | 0 | 1 | 197.925 |
| CASH SI CREANTE | 4.339 | 119.783 | 718.438 | 628.852 |
| Materii prime | | 0 | 10.262 | 370 |
| Obiecte de inventar | | 2.669 | 33.732 | 0 |
| Mărfuri | 3.406 | 28.593 | 31.755 | 0 |
| Diferențe de preț la mărfuri | -1.168 | -10.432 | -8.442 | 0 |
| TVA neexigibil | | -344 | -3.371 | 0 |
| STOCURI | 2.238 | 20.486 | 63.936 | 370 |
| ACTIVE CIRCULANTE | 6.577 | 140.269 | 782.374 | 629.222 |
| IMOBILIZARI NECORPORALE | 0 | 0 | 0 | 0 |
| Instalații tehnice si mașini | 0 | 0 | 11.825 | 26.295 |
| Mobilier, birotica | 0 | 5.965 | 10.167 | 5.965 |
| Amortizări | 0 | -331 | -2.786 | -10.131 |
| IMOBILIZARI | 0 | 5.634 | 19.206 | 22.129 |



[Handwritten signature]
7

| | | | | |
|------------------------------------|-------|---------|---------|---------|
| CORPORALE | | | | |
| IMOBILIZARI | | | | |
| FINANCIARE | 0 | 0 | | 0 |
| ACTIVE IMOBILIZATE | 0 | 5.634 | 19.206 | 22.129 |
| Chelt înregistrate in avans | 0 | 0 | 0 | 0 |
| ACTIV TOTAL | 6.577 | 145.903 | 801.580 | 651.351 |

| PASIV (lei) | dec.-18 | dec.-19 | dec.-20 | nov.-21 |
|-----------------------------------|----------------|----------------|----------------|----------------|
| Furnizori | 664 | 72.646 | 68.496 | 18.122 |
| Salariați | 1.973 | 14.956 | 22.140 | 8.078 |
| Buget | 1.375 | 25.152 | 114.097 | 318.887 |
| Creditori diverși | 0 | 0 | 0 | 1.935 |
| Op. In curs de clarificare | 0 | 0 | 17.599 | 0 |
| DATORII PE T.S | 4.012 | 112.754 | 222.332 | 347.022 |
| Dat term lung | 0 | 0 | 0 | 0 |
| TOTAL DATORII | 4.012 | 112.754 | 222.332 | 347.022 |
| Capital social | 200 | 200 | 200 | 200 |
| Rezultatul reportat | 0 | 2.365 | 32.949 | -1.919 |
| Profit/pierdere | 2.365 | 30.584 | 546.099 | 306.048 |
| CAPITAL PROPRIU | 2.565 | 33.149 | 579.248 | 304.329 |
| Provizioane pt litigii-151 | 0 | 0 | 0 | 0 |
| CAP.PERMANENT | 2.565 | 33.149 | 579.248 | 304.329 |
| Venituri avans | 0 | 0 | 0 | 0 |
| PASIV TOTAL | 6.577 | 145.903 | 801.580 | 651.351 |

În cele ce urmează vom prezenta **analiza principalelor elemente de activ și pasiv** la sfârșitul anilor 2018, 2019, 2020 și luna noiembrie 2021, conform bilanțului contabil la data de 31.12.2018, 31.12.2019, 31.12.2020 și a bilanțului de verificare aferentă lunii noiembrie 2021:

a) **Creanțe și debitori diverși**-reprezintă ansamblul sumelor pe care societatea urmează să le recupereze într-o perioadă mai mică de 1 an. La momentul deschiderii procedurii insolvenței situația acestora era următoarea:

i

| ACTIV (lei) | dec.-18 | dec.-19 | dec.-20 | nov.-21 |
|-------------------------|----------------|----------------|----------------|----------------|
| Disponibilități bănești | 4.339 | 119.134 | 2.799 | 40.889 |
| Clienți | 0 | 649 | 0 | 43.171 |
| Alte creanțe bugetare | 0 | 0 | 566 | 39.360 |
| TVA neexigibila | 0 | 0 | 0 | 38 |
| Debitori diverși | 0 | 0 | 715.072 | 0 |



| | | | | |
|----------------------------------|--------------|----------------|----------------|----------------|
| Creanțe rep dividende din ex fin | 0 | 0 | 0 | 307.469 |
| Op. In curs de clarificare | 0 | 0 | 1 | 197.925 |
| CASH SI CREANTE | 4.339 | 119.783 | 718.438 | 628.852 |

b) *Stocuri* - reprezintă, materiale, lucrări și servicii destinate să fie consumate la prima lor utilizare, să fie vândute după ajungerea acestora la starea de marfă sau produse rezultate din prelucrare, precum și producția în curs de execuție.

Lei

| ACTIV (lei) | dec.-18 | dec.-19 | dec.-20 | nov.-21 |
|------------------------------|--------------|---------------|---------------|------------|
| Materii prime | | 0 | 10.262 | 370 |
| Obiecte de inventar | | 2.669 | 33.732 | 0 |
| Mărfuri | 3.406 | 28.593 | 31.755 | 0 |
| Diferențe de preț la mărfuri | -1.168 | -10.432 | -8.442 | 0 |
| TVA neeligibil | | -344 | -3.371 | 0 |
| STOCURI | 2.238 | 20.486 | 63.936 | 370 |

c) *Active imobilizate* - reprezintă totalitatea bunurilor care au o durata de utilizare mai mare de un an și participă la mai multe faze de exploatare.

In intervalul 2018-2020 și la finele lunii anterioare deschiderii procedurii insolvenței structura activelor imobilizate era următoarea:

Lei

| ACTIV (lei) | dec.-18 | dec.-19 | dec.-20 | nov.-21 |
|----------------------------------|--------------|----------------|----------------|----------------|
| Disponibilități bănești | 4.339 | 119.134 | 2.799 | 40.889 |
| Clienți | 0 | 649 | 0 | 43.171 |
| Alte creanțe bugetare | 0 | 0 | 566 | 39.360 |
| TVA neexigibila | 0 | 0 | 0 | 38 |
| Debitori diverși | 0 | 0 | 715.072 | 0 |
| Creanțe rep dividende din ex fin | 0 | 0 | 0 | 307.469 |
| Op. In curs de clarificare | 0 | 0 | 1 | 197.925 |
| CASH SI CREANTE | 4.339 | 119.783 | 718.438 | 628.852 |
| Materii prime | | 0 | 10.262 | 370 |
| Obiecte de inventar | | 2.669 | 33.732 | 0 |
| Mărfuri | 3.406 | 28.593 | 31.755 | 0 |
| Diferențe de preț la mărfuri | -1.168 | -10.432 | -8.442 | 0 |
| TVA neeligibil | | -344 | -3.371 | 0 |
| STOCURI | 2.238 | 20.486 | 63.936 | 370 |
| ACTIVE CIRCULANTE | 6.577 | 140.269 | 782.374 | 629.222 |
| IMOBILIZARI NECORPORALE | 0 | 0 | 0 | 0 |



| | | | | |
|------------------------------------|--------------|----------------|----------------|----------------|
| Instalații tehnice si mașini | 0 | 0 | 11.825 | 26.295 |
| Mobilier, birotica | 0 | 5.965 | 10.167 | 5.965 |
| Amortizări | 0 | -331 | -2.786 | -10.131 |
| IMOBILIZARI CORPORALE | 0 | 5.634 | 19.206 | 22.129 |
| IMOBILIZARI FINANCIARE | 0 | 0 | | 0 |
| ACTIVE IMOBILIZATE | 0 | 5.634 | 19.206 | 22.129 |
| Chelt înregistrate în avans | 0 | 0 | 0 | 0 |
| ACTIV TOTAL | 6.577 | 145.903 | 801.580 | 651.351 |

d) Datorii – cuprind ansamblul obligațiilor bănești pe care societatea debitoare le are față de furnizorii curenți, instituțiile bancare, bugetul de stat și local, alți creditori, etc atât pe termen scurt cât și pe termen lung. Structura datoriilor la finele lunii anterioare deschiderii procedurii sunt prezentate mai jos:

Lei

| PASIV (lei) | dec.-18 | dec.-19 | dec.-20 | nov.-21 |
|----------------------------|----------------|----------------|----------------|----------------|
| Furnizori | 664 | 72.646 | 68.496 | 18.122 |
| Salariați | 1.973 | 14.956 | 22.140 | 8.078 |
| Buget | 1.375 | 25.152 | 114.097 | 318.887 |
| Creditori diverși | 0 | 0 | 0 | 1.935 |
| Op. In curs de clarificare | 0 | 0 | 17.599 | 0 |
| DATORII PE T.S | 4.012 | 112.754 | 222.332 | 347.022 |
| Dat term lung | 0 | 0 | 0 | 0 |
| TOTAL DATORII | 4.012 | 112.754 | 222.332 | 347.022 |

e) Furnizori:

Astfel cum este prezentat în situația de mai sus societatea debitoare deține la momentul solicitării deschiderii insolvenței, luna anterioară deschiderii procedurii insolvenței, o structură a datoriilor în care furnizorii bugetari dețin o pondere importantă din totalul datoriilor, aceasta fiind principala datorie a societății.

f) Credite bancare pe termen scurt și lung:

Debitorul nu are angajate credite bancare.



g) Datorii bugetare:

Din informațiile prezentate de societatea debitoare la momentul solicitării deschiderii procedurii insolvenței aceasta prezintă următoarea structură a datoriilor bugetare:

| Nr. crt. | Contribuție | Valoare |
|--------------|--|----------------|
| 1 | Contrib individuala sociala datorate de salariat | 82.755 |
| 2 | Contrib datorate de salariat la sănătate | 45.579 |
| 3 | Contribuția asiguratorie pt munca | 2.309 |
| 4 | Impozit pe venit micro | 25.051 |
| 5 | TVA de plata | 87.497 |
| 6 | Impozit pe salarii | 31.370 |
| 7 | Alte impozite | 44.326 |
| TOTAL | | 318.887 |

3.2. Analiza contului de profit și pierdere

Pe baza bilanțurilor și bilanțelor contabile transmise de către societatea debitoare, a fost întocmit contul de profit și pierdere al societății, pe cei trei ani anteriori deschiderii procedurii.

| Explicații | dec.-18 | dec.-19 | dec.-20 | nov.-21 |
|---|---------|---------|-----------|-----------|
| I. ACTIVITATEA DE EXPLOATARE | | | | |
| Venituri din exploatare, din care: | 17.794 | 533.601 | 2.099.633 | 1.651.225 |
| Cifra de afaceri | 17.794 | 533.601 | 2.087.907 | 1.569.424 |
| Venituri din vânzarea produselor finite | 17.736 | 527.712 | 1.933.665 | 1.383.576 |
| Venituri din lucrări, servicii | 0 | 649 | 2.419 | 8.547 |
| Venituri din vânzare de mărfuri | 58 | 5.240 | 151.823 | 177.301 |
| Venituri din subv.exploatare aferente cifrei de afaceri | 0 | 0 | 6.457 | 41.940 |
| Alte venituri din exploatare | 0 | 0 | 5.269 | 39.861 |
| Cheltuieli de exploatare, din care: | 15.251 | 497.681 | 1.540.502 | 1.329.085 |
| Materii prime | 7.841 | 255.040 | 745.210 | 588.579 |
| Materiale consumabile | 2.487 | 36.419 | 132.557 | 92.409 |
| Obiecte de inventar | 660 | 23.415 | 17.156 | 640 |
| Materiale nestocate | 0 | 0 | 0 | 627 |
| Energia și apa | | 3.000 | 51.429 | 38.130 |
| Mărfuri | 38 | 3.394 | 103.481 | 153.045 |
| Chelt cu serviciile, întreținerea și reparații | 0 | 0 | 0 | 11.132 |



| | | | | |
|---|--------|---------|-----------|-----------|
| Chirii | 800 | 3.600 | 44.677 | 800 |
| Cheltuieli cu primele de asigurare | 0 | 4.200 | 0 | 0 |
| Cheltuieli comisioane onorarii | 0 | 0 | 0 | 9.123 |
| Cheltuieli de protocol, reclama si publicitate | 0 | 134 | 9.441 | 7.728 |
| Transport | 0 | 0 | 0 | 201 |
| Deplasări, detașări, transferări | 0 | 0 | 0 | 420 |
| Pregătirea profesională | 0 | 0 | 49 | 0 |
| Cheltuieli poștale si taxe telecom. | 0 | 0 | 492 | 0 |
| Comisioane bancare | 0 | 0 | 1.882 | 1.781 |
| Alte cheltuieli cu serv. Terți | 255 | 3.937 | 27.715 | 26.807 |
| Taxe | | 203 | 1.955 | 836 |
| Cheltuieli cu personalul | 3.170 | 162.062 | 399.503 | 363.405 |
| Alte cheltuieli de exploatare | 0 | 1.702 | 2.501 | 25.132 |
| EBITDA = Rezultat operațional | 2.543 | 36.495 | 561.585 | 330.430 |
| Cheltuieli de exploatare privind amortizarea si proviz. | 0 | 575 | 2.454 | 8.290 |
| EBIT = Rezultat din exploatare | 2.543 | 35.920 | 559.131 | 322.140 |
| II. ACTIVITATEA DE VALORIFICARI DE ACTIVE | | | | |
| Venituri din vânzare de active si alte op. de capital | | 0 | | 8000 |
| Chelt privind activele cedate | | | | 7961 |
| Rezultat din investiții | 0 | 0 | 0 | 39 |
| III. ACTIVITATEA FINANCIARA | | | | |
| Venituri financiare total, din care: | 0 | 0 | 7.979 | 0 |
| Sconturi obținute | 0 | 0 | 7.979 | 0 |
| Cheltuieli financiare: | 0 | 0 | 0 | 0 |
| Rezultat financiar | 0 | 0 | 7.979 | 0 |
| VENITURI TOTALE | 17.794 | 533.601 | 2.107.612 | 1.651.225 |
| CHELTUIELI TOTALE | 15.251 | 497.681 | 1.540.502 | 1.329.085 |
| PROFIT BRUT | 2.543 | 35.920 | 567.110 | 322.140 |
| Impozit pe venit/profit | 178 | 5.336 | 21.011 | 16.092 |
| Profit net | 2.365 | 30.584 | 546.099 | 306.048 |

a) Evoluția cifrei de afaceri

Evoluției cifrei de afaceri în perioada analizată este următoarea:

Lei

| Explicații | dec.-18 | dec.-19 | dec.-20 | noiembrie.-21 |
|-------------------------------|----------|-----------|------------|---------------|
| Cifra de afaceri | 17.794 | 533.601 | 2.087.907 | 1.569.424 |
| Cifra de afaceri medie lunară | 1.482,84 | 44.466,75 | 173.992,25 | 142.674,90 |




Lei

| Explicații | dec.-18 | dec.-19 | dec.-20 | noiembrie-21 |
|---|---------|---------|-----------|--------------|
| Cifra de afaceri | 17.794 | 533.601 | 2.087.907 | 1.569.424 |
| Venituri din vânzarea produselor finite | 17.736 | 527.712 | 1.933.665 | 1.383.576 |
| Venituri din lucrări, servicii | 0 | 649 | 2.419 | 8.547 |
| Venituri din vânzare de mărfuri | 58 | 5.240 | 151.823 | 177.301 |
| Venituri din subv.exploatare aferente cifrei de afaceri | 0 | 0 | 6.457 | 41.940 |
| Alte venituri din exploatare | 0 | 0 | 5.269 | 39.861 |

b) Evoluția EBITDA

lei

| Explicații | dec.-18 | dec.-19 | dec.-20 | nov.-21 |
|---|---------------|----------------|------------------|------------------|
| I. ACTIVITATEA DE EXPLOATARE | | | | |
| Venituri din exploatare, din care: | 17.794 | 533.601 | 2.099.633 | 1.651.225 |
| Cifra de afaceri | 17.794 | 533.601 | 2.087.907 | 1.569.424 |
| Venituri din vânzarea produselor finite | 17.736 | 527.712 | 1.933.665 | 1.383.576 |
| Venituri din lucrări, servicii | 0 | 649 | 2.419 | 8.547 |
| Venituri din vânzare de mărfuri | 58 | 5.240 | 151.823 | 177.301 |
| Venituri din subv.exploatare aferente cifrei de afaceri | 0 | 0 | 6.457 | 41.940 |
| Alte venituri din exploatare | 0 | 0 | 5.269 | 39.861 |
| Cheltuieli de exploatare, din care: | 15.251 | 497.681 | 1.540.502 | 1.329.085 |
| Materii prime | 7.841 | 255.040 | 745.210 | 588.579 |
| Materiale consumabile | 2.487 | 36.419 | 132.557 | 92.409 |
| Obiecte de inventar | 660 | 23.415 | 17.156 | 640 |
| Materiale nestocate | 0 | 0 | 0 | 627 |
| Energia si apa | | 3.000 | 51.429 | 38.130 |
| Mărfuri | 38 | 3.394 | 103.481 | 153.045 |
| Chelt cu serviciile, întreținerea si reparații | 0 | 0 | 0 | 11.132 |
| Chirii | 800 | 3.600 | 44.677 | 800 |
| Cheltuieli cu primele de asigurare | 0 | 4.200 | 0 | 0 |
| Cheltuieli comisioane onorarii | 0 | 0 | 0 | 9.123 |
| Cheltuieli de protocol, reclama si publicitate | 0 | 134 | 9.441 | 7.728 |
| Transport | 0 | 0 | 0 | 201 |
| Deplasări, detașări, transferări | 0 | 0 | 0 | 420 |
| Pregătirea profesională | 0 | 0 | 49 | 0 |



| | | | | |
|--------------------------------------|--------------|---------------|----------------|----------------|
| Cheltuieli poștale si taxe telecom. | 0 | 0 | 492 | 0 |
| Comisioane bancare | 0 | 0 | 1.882 | 1.781 |
| Alte cheltuieli cu serv. Terți | 255 | 3.937 | 27.715 | 26.807 |
| Taxe | | 203 | 1.955 | 836 |
| Cheltuieli cu personalul | 3.170 | 162.062 | 399.503 | 363.405 |
| Alte cheltuieli de exploatare | 0 | 1.702 | 2.501 | 25.132 |
| EBITDA = Rezultat operațional | 2.543 | 36.495 | 561.585 | 330.430 |

c) Activitatea operațională

lei

| Explicații | dec.-18 | dec.-19 | dec.-20 | nov.-21 |
|---|---------------|----------------|------------------|------------------|
| I. ACTIVITATEA DE EXPLOATARE | | | | |
| Venituri din exploatare, din care: | 17.794 | 533.601 | 2.099.633 | 1.651.225 |
| Cifra de afaceri | 17.794 | 533.601 | 2.087.907 | 1.569.424 |
| Venituri din vânzarea produselor finite | 17.736 | 527.712 | 1.933.665 | 1.383.576 |
| Venituri din lucrări, servicii | 0 | 649 | 2.419 | 8.547 |
| Venituri din vânzare de mărfuri | 58 | 5.240 | 151.823 | 177.301 |
| Venituri din subv.exploatare aferente cifrei de afaceri | 0 | 0 | 6.457 | 41.940 |
| Alte venituri din exploatare | 0 | 0 | 5.269 | 39.861 |
| Cheltuieli de exploatare, din care: | 15.251 | 497.681 | 1.540.502 | 1.329.085 |
| Materii prime | 7.841 | 255.040 | 745.210 | 588.579 |
| Materiale consumabile | 2.487 | 36.419 | 132.557 | 92.409 |
| Obiecte de inventar | 660 | 23.415 | 17.156 | 640 |
| Materiale nestocate | 0 | 0 | 0 | 627 |
| Energia si apa | | 3.000 | 51.429 | 38.130 |
| Mărfuri | 38 | 3.394 | 103.481 | 153.045 |
| Chelt cu serviciile, întreținerea si reparații | 0 | 0 | 0 | 11.132 |
| Chirii | 800 | 3.600 | 44.677 | 800 |
| Cheltuieli cu primele de asigurare | 0 | 4.200 | 0 | 0 |
| Cheltuieli comisioane onorarii | 0 | 0 | 0 | 9.123 |
| Cheltuieli de protocol, reclama si publicitate | 0 | 134 | 9.441 | 7.728 |
| Transport | 0 | 0 | 0 | 201 |
| Deplasări, detașări, transferări | 0 | 0 | 0 | 420 |
| Pregătirea profesională | 0 | 0 | 49 | 0 |
| Cheltuieli poștale si taxe telecom. | 0 | 0 | 492 | 0 |
| Comisioane bancare | 0 | 0 | 1.882 | 1.781 |
| Alte cheltuieli cu serv. Terți | 255 | 3.937 | 27.715 | 26.807 |
| Taxe | | 203 | 1.955 | 836 |



| | | | | |
|---|--------------|---------------|----------------|----------------|
| Cheltuieli cu personalul | 3.170 | 162.062 | 399.503 | 363.405 |
| Alte cheltuieli de exploatare | 0 | 1.702 | 2.501 | 25.132 |
| EBITDA = Rezultat operațional | 2.543 | 36.495 | 561.585 | 330.430 |
| Cheltuieli de exploatare privind amortizarea si proviz. | 0 | 575 | 2.454 | 8.290 |
| EBIT = Rezultat din exploatare | 2.543 | 35.920 | 559.131 | 322.140 |

d) Activitatea de valorificare de active

| II. ACTIVITATEA DE VALORIFICARI DE ACTIVE | | | | |
|---|----------|----------|----------|-----------|
| Explicații | dec.-18 | dec.-19 | dec.-20 | nov.-21 |
| Venituri din vânzare de active si alte op. de capital | | 0 | | 8000 |
| Chelt privind activele cedate | | | | 7961 |
| Rezultat din investiții | 0 | 0 | 0 | 39 |

Din analiza transferurilor patrimoniale realizata nu am constatat elemente care sa se încadreze la prevederile art. 169 din Legea nr. 85/2014.

e) Activitatea financiară

lei

| Explicații | dec.-18 | dec.-19 | dec.-20 | mar.-21 |
|--------------------------------------|---------|---------|---------|---------|
| ACTIVITATEA FINANCIARA | | | | |
| Venituri financiare total, din care: | 0 | 0 | 7.979 | 0 |
| Sconturi obținute | 0 | 0 | 7.979 | 0 |
| Cheltuieli financiare: | 0 | 0 | 0 | 0 |

f) Rezultatul net

lei

| Explicații | dec.-18 | dec.-19 | dec.-20 | mar.-21 |
|--------------------------|---------------|----------------|------------------|------------------|
| VENITURI TOTALE | 17.794 | 533.601 | 2.107.612 | 1.651.225 |
| CHELTUIELI TOTALE | 15.251 | 497.681 | 1.540.502 | 1.329.085 |
| PROFIT BRUT | 2.543 | 35.920 | 567.110 | 322.140 |
| Impozit pe venit/profit | 178 | 5.336 | 21.011 | 16.092 |
| Profit net | 2.365 | 30.584 | 546.099 | 306.048 |

Din analiza activității ultimilor trei ani și pe baza informațiilor furnizate, rezultă că societatea La Mâncăciosu SRL a funcționat înregistrând profit, însă se poate concluziona că



atât nivelul ridicat al cheltuielilor, cât și gradul redus de încasare a contravalorii facturilor, sunt generatoare de dezechilibre financiare greu de contracarat prin măsuri economice.

3. 3. Analiza elementelor care au condus la ajungerea in stare de insolventa

Administratorul social al debitoarei a prezentat documentele prevăzute la art. 67, alin. (1) și art. 82 din Legea 85/2014 privind procedurile de prevenire a insolvenței și de insolvența respectiv bilanțurile contabile la data de 31.12.2018, 31.12.2019, 31.12.2020 și bilanța de verificare aferentă lunii noiembrie 2021, motiv pentru care analiza elementelor care au condus la înregistrarea de pierderi financiare s-a făcut pe baza acestor informații.

Astfel, din analiza actelor și informațiilor obținute, raportat la cei trei ani analizați, anteriori deschiderii procedurii, administratorul judiciar apreciază că insolvența debitorului s-a datorat situației economice actuale generate de pandemia Covid-19 ce a dus la reducerea activității debitoarei care nu și-a mai putut plăti la timp creanțele bugetare, fapt ce a generat acumularea de majorări și penalități.

În această situație insolvența era iminentă, debitorul din fondurile disponibile nu mai putea plăti datoriile certe, lichide și exigibile, motiv pentru care administratorul Crăsnaru Lucian Alexandru a solicitat deschiderea procedurii generale a insolvenței, cu intenția de reorganizarea a activității.

IV. PREZENTAREA SITUAȚIEI GENERALE A LA MÂNCĂCIOSU SRL LA DATA PROPUNERII PLANULUI DE REORGANIZARE

IV.1. Situația patrimoniului societății LA MÂNCĂCIOSU SRL la data întocmirii planului de reorganizare

În cele ce urmează vom prezenta evoluția elementelor patrimoniale ale debitoarei pe parcursul perioadei de observație:

| ACTIV (lei) | nov.-21 | dec.-21 | mai.-22 |
|----------------------------------|----------------|----------------|----------------|
| Disponibilități bănești | 40.889 | 7.445 | 40.225 |
| Clienți | 43.171 | 43.171 | 43.171 |
| Alte creanțe bugetare | 39.360 | 39.360 | 3.623 |
| TVA / TVA neexigibila | 38 | 593 | 52 |
| Creanțe rep dividende din ex fin | 307.469 | 307.469 | 0 |
| Op. In curs de clarificare | 197.925 | 285.167 | 439.234 |
| CASH SI CREANTE | 628.852 | 683.205 | 526.305 |
| Materii prime | 370 | 1.187 | 1.818 |
| STOCURI | 370 | 1.187 | 1.818 |
| ACTIVE CIRCULANTE | 629.222 | 684.392 | 528.123 |
| IMOBILIZARI NECORPORALE | 0 | 0 | 0 |
| Instalații tehnice și mașini | 26.295 | 26.295 | 26.295 |
| Mobilier, birotica | 5.965 | 5.965 | 5.965 |



| | | | |
|-------------------------------|----------------|----------------|----------------|
| Amortizări | -10.131 | -10.669 | -13.357 |
| IMOBILIZARI CORPORALE | 22.129 | 21.591 | 18.903 |
| IMOBILIZARI FINANCIARE | 0 | 0 | 0 |
| ACTIVE IMOBILIZATE | 22.129 | 21.591 | 18.903 |
| Chelt înregistrate în avans | 0 | 0 | 0 |
| ACTIV TOTAL | 651.351 | 705.983 | 547.026 |

| PASIV (lei) | nov.-21 | dec.-21 | mai.-22 |
|----------------------------|----------------|----------------|----------------|
| Furnizori | 18.122 | 26.511 | 40.025 |
| Salariați | 8.078 | 14.502 | 15.463 |
| Buget | 318.887 | 378.813 | 390.881 |
| Creditori diverși | 1.935 | 0 | 0 |
| DATORII PE T.S | 347.022 | 419.826 | 446.369 |
| Dat term lung | 0 | 0 | 0 |
| TOTAL DATORII | 347.022 | 419.826 | 446.369 |
| Capital social | 200 | 200 | 200 |
| Rezultatul reportat | -1.919 | -1.919 | -8.118 |
| Profit/pierdere | 306.048 | 287.876 | 108.575 |
| CAPITAL PROPRIU | 304.329 | 286.157 | 100.657 |
| Provizioane pt litigii-151 | 0 | 0 | 0 |
| CAP.PERMANENT | 304.329 | 286.157 | 100.657 |
| Venituri avans | 0 | 0 | 0 |
| PASIV TOTAL | 651.351 | 705.983 | 547.026 |

IV.2. Situatia contului de profit și pierdere

Pe baza bilanțelor contabile transmise de către societatea debitoare, a fost întocmit contul de profit și pierdere al societății, în perioada critică a deschiderii procedurii și promovării planului de reorganizare.

| Explicații | nov.-21 | dec.-21 | mai.-22 |
|---|------------------|------------------|----------------|
| I. ACTIVITATEA DE EXPLOATARE | | | |
| Venituri din exploatare, din care: | 1.651.225 | 1.767.708 | 347.929 |
| Cifra de afaceri | 1.569.424 | 1.652.822 | 339.337 |
| Venituri din vânzarea produselor finite | 1.383.576 | 1.466.974 | 339.337 |
| Venituri din lucrări, servicii | 8.547 | 8.547 | 0 |
| Venituri din vânzare de mărfuri | 177.301 | 177.301 | 0 |
| Venituri din subv.exploatare aferente cifrei de afaceri | 41.940 | 42.554 | 0 |
| Alte venituri din exploatare | 39.861 | 72.332 | 8.592 |
| Cheltuieli de exploatare, din care: | 1.329.085 | 1.462.904 | 235.660 |
| Materii prime | 588.579 | 611.058 | 130.317 |



| | | | |
|---|------------------|------------------|----------------|
| Materiale consumabile | 92.409 | 92.958 | 3.477 |
| Obiecte de inventar | 640 | 640 | 0 |
| Materiale nestocate | 627 | 627 | 0 |
| Energia si apa | 38.130 | 60.497 | 20.457 |
| Mărfuri | 153.045 | 153.045 | 0 |
| Reduceri comerciale | 0 | -2.258 | -21.467 |
| Chelt cu serviciile, întreținerea si reparații | 11.132 | 11.132 | 0 |
| Chirii | 800 | 800 | 1.600 |
| Cheltuieli cu primele de asigurare | 0 | 0 | 498 |
| Cheltuieli comisioane onorarii | 9.123 | 15.961 | 22.387 |
| Cheltuieli de protocol, reclama si publicitate | 7.728 | 7.729 | 7.386 |
| Transport | 201 | 201 | |
| Deplasări, detasari, transferări | 420 | 420 | 0 |
| Comisioane bancare | 1.781 | 1.924 | 89 |
| Alte cheltuieli cu serv. Terți | 26.807 | 28.983 | 5.816 |
| Taxe | 836 | 836 | 430 |
| Cheltuieli cu personalul | 363.405 | 374.280 | 58.426 |
| Alte cheltuieli de exploatare | 25.132 | 95.244 | 3.556 |
| EBITDA = Rezultat operațional | 330.430 | 313.631 | 114.957 |
| Cheltuieli de exploatare privind amortizarea si proviz. | 8.290 | 8.827 | 2.688 |
| EBIT = Rezultat din exploatare | 322.140 | 304.804 | 112.269 |
| II. ACTIVITATEA DE VALORIFICARI DE ACTIVE | | | |
| Venituri din vânzare de active si alte op. de capital | 8000 | 8000 | 0 |
| Chelt privind activele cedate | 7961 | 7961 | 0 |
| Rezultat din investiții | 39 | 39 | 0 |
| III. ACTIVITATEA FINANCIARA | | | |
| Venituri financiare total, din care: | 0 | 0 | 0 |
| Cheltuieli financiare: | 0 | 0 | 0 |
| Rezultat financiar | 0 | 0 | 0 |
| VENITURI TOTALE | 1.651.225 | 1.767.708 | 347.929 |
| CHELTUIELI TOTALE | 1.329.085 | 1.462.904 | 235.660 |
| PROFIT BRUT | 322.140 | 304.804 | 112.269 |
| Impozit pe venit/profit | 16.092 | 16.928 | 3.694 |
| Profit net | 306.048 | 287.876 | 108.575 |

a) Evoluția cifrei de afaceri

Evoluției cifrei de afaceri în perioada analizată este următoarea:

| Explicații | noi.-21 | dec.-21 | mai.-22 |
|------------------|-----------|-----------|---------|
| Cifra de afaceri | 1.569.424 | 1.652.822 | 339.337 |



V. PREZENTAREA PASIVULUI SOCIETĂȚII LA MÂNCĂCIOSU SRL
LA DATA ÎNTOCMIRII PLANULUI DE REORGANIZARE

V.1. Tabelul definitiv de creanțe împotriva averii debitoarei

Tabelul definitiv cuprinde toate creanțele asupra averii debitorului la data deschiderii procedurii, acceptate în tabelul preliminar și împotriva cărora nu s-au formulat contestații în conformitate cu prevederile art. 111, precum și creanțele admise în urma soluționării contestațiilor. În acest tabel se arată suma solicitată, suma admisă și rangul de prioritate a creanței.

Tabelul definitiv, a fost depus la Tribunalul Gorj la data de 06.06.2022 și publicat în BPI nr. 9730/06.06.2022.

Repartizarea pasivului pe grupe de creanțe se prezintă în felul următor:

| Grupa | Lei |
|---|-------------------|
| Creanțe garantate - art.159 alin. (1) pct. 3 | 18.906,00 |
| Creanțe bugetare - art. 161 pct. 5 | 361.718,00 |
| Creanțe salariale - art. 161 pct. 3 | 8.078,00 |
| Creanțe chirografare - art. 161 pct. 8 | 20.039,62 |
| Total creanțe: | 408.741,62 |

Tabelul definitiv este întocmit în conformitate cu dispozițiile Legii 85/2014 privind procedurile de prevenire a insolvenței și de insolvență, creanțele creditorilor fiind admise în categoriile de creanțe care le corespund după cum urmează:

- ◆ **creanțe care beneficiază de o cauză de preferință** sunt acele creanțe care sunt însoțite de un privilegiu și / sau de un drept de ipotecă și / sau de drepturi asimilate ipotecii, potrivit art. 2.347 din Codul civil, și / sau de un drept de gaj asupra bunurilor din patrimoniul debitorului, indiferent dacă acesta este debitor principal sau terț garant față de persoanele beneficiare ale cauzelor de preferință. În cazul în care debitorul este terț garant, creditorul care beneficiază de o cauză de preferință va exercita drepturile corelative numai în ceea ce privește bunul sau dreptul respectiv. Aceste cauze de preferință au înțelesul dat lor de Codul civil, dacă prin lege specială nu se prevede altfel;
- ◆ **creanțe bugetare** reprezintă creanțele constând în impozite, taxe, contribuții, amenzi și alte venituri bugetare, precum și accesoriile acestora. Își păstrează această natură și creanțele bugetare care nu sunt acoperite în totalitate de valoarea privilegiilor, ipotecilor sau a gajurilor deținute, pentru partea de creanță neacoperită;
- ◆ **creanțe salariale** sunt creanțele ce izvorăsc din raporturi de muncă și raporturi asimilate între debitor și angajații acestuia. Aceste creanțe sunt înregistrate din oficiu în tabelul de creanțe de către administratorul judiciar/lichidatorul judiciar;



- ◆ **creanțele chirografare** sunt creanțele reprezentând credite bancare, cu cheltuielile și dobânzile aferente, cele rezultate din livrări de produse, prestări de servicii sau alte lucrări, din chirii, creanțele corespunzătoare art. 123 alin. (11) lit. b), inclusiv obligațiunile;

Conform prevederilor Legii insolvenței nr. 85/2014, în temeiul art. 103, creanțele beneficiare ale unei cauze de preferință se înscriu în tabelul definitiv până la valoarea garanției stabilită prin evaluare, dispusă de administratorul judiciar sau de lichidator. În cazul în care valorificarea activelor asupra cărora poartă garanția se va face la un preț mai mare decât suma înscrisă în tabelul definitiv sau definitiv consolidat, diferența favorabilă va reveni tot creditorului garantat, chiar dacă o parte din creanța sa fusese înscrisă ca și creanță chirografară, până la acoperirea creanței principale și a accesoriilor ce se vor calcula.

Administratorul judiciar a dispus efectuarea evaluării bunurilor aflate în patrimoniul societății în scopul determinării valorii de piață și a valorii de lichidare a acestor garanții și activelor imobilizate, pentru estimarea comparativă a valorilor de valorificare a bunurilor în cazul intrării în faliment și în cazul derulării procedurii de reorganizare judiciară. Evaluarea a fost întocmită cu respectarea prevederilor legale, de către Evaluatorul autorizat, Siliște Adriana Maria în conformitate cu Standardele Internaționale de Evaluare (SEV).

În urma confirmării rezultatelor raportului de evaluare, creditorii beneficiari ai unor cauze de preferință au fost înscrși în tabelul definitiv de creanțe la valoarea stabilită prin evaluare, tabelul definitiv de creanțe fiind astfel corectat, cu rezultatele evaluării.

V.2. Categoriile de creanțe

Potrivit dispozițiilor art. 138, alin. 3 din Legea 85/2014 și a cererilor de creanțe din prezentul dosar, următoarele creanțe se constituie în categorii distincte, care votează separat: garantate, bugetare, salariale și chirografare.

V.3. Situația distribuirii creanțelor în reorganizare


Distribuirile au fost simulate în felul următor:

Creditorul garantat, care deține creanțe în valoare de **18.906,00 lei**, ar beneficia de distribuire de sume în procent de 100% din totalul creanței deținute.

Creditorii bugetari care dețin o creanță acceptată în suma de **361.718,00 lei**, ar beneficia de distribuire de sume în procent de 100%, din totalul creanței acceptate.

Creditorii salariați care dețin o creanță acceptată în suma de **8.078,00 lei**, ar beneficia de distribuire de sume în procent de 100%, din totalul creanței acceptate.

Creditori chirografari care dețin o creanță acceptată în suma de **20.039,62 lei**, ar beneficia de distribuire de sume în procent de 100% din totalul creanței acceptate.



CUI 4045376
MILITARIAN
S.R.L.
Jud. Giurgiu

VI. ROLUL ȘI SCOPUL PLANULUI DE REORGANIZARE

Conceptual reorganizarea înseamnă trasarea realistă a unor obiective ce trebuie atinse în orizontul de timp planificat, sub aspectul angajării unor noi afaceri, a îmbunătățirii calității și cantității produselor și serviciilor existente. Planul de reorganizare constituie o adevărată strategie de redresare bazată pe adoptarea unei politici corespunzătoare de management, marketing, organizatoric și structural, toate menite să transforme societatea din una aflată în dificultate într-un competitor viabil generator de plus-valoare și beneficii.

Principalul scop al planului de reorganizare coincide cu scopul Legii nr. 85/2014, exprimat la art. 2, și anume acoperirea pasivului debitorului în insolvență. De asemenea, unul din scopurile propunerii prezentului plan este asigurarea pentru creditorii societății a unui nivel al recuperării creanțelor superior celui de care aceștia ar avea parte în cadrul unei ipotetice proceduri de faliment.

VI.1. Reglementări legale ce stau la baza întocmirii planului de reorganizare

Reglementarea legală care stă la baza întocmirii prezentului “Plan de reorganizare”, este Legea nr. 85/2014 privind procedurile de prevenire a insolvenței și de insolvență.

Planul de reorganizare al La Mâncăciosu SRL, este propus de către administratorul special al debitoarei.

Planul de reorganizare este întocmit cu respectarea prevederilor legale exprese prevăzute de articolul 132 alin. 1 lit. a) din Legea nr. 85/2014, precum și a celorlalte dispoziții incidente.

Intenția de reorganizare a debitorului a fost susținută de argumente de ordin teoretic ce au decurs dintr-o analiza a șanselor de redresare a societății.

VI.2. Autorul planului și durata acestuia


Intenția de reorganizare a activității societății a fost exprimată de administratorul social prin cererea introductivă de deschidere a procedurii;

În temeiul prevederilor art. 132 din Legea nr. 85/2014, un plan de reorganizare va putea fi propus de către:

a) debitor, cu aprobarea adunării generale a acționarilor/asociaților, în termen de 30 de zile de la publicarea tabelului definitiv de creanțe, cu condiția formulării intenției de reorganizare potrivit art. 67 alin. (1) lit. g), dacă procedura a fost declanșată de acesta, și în termenul prevăzut de art. 74, în cazul în care procedura a fost deschisă ca urmare a cererii unuia sau mai multor creditori;

b) administratorul judiciar, de la data desemnării sale și până la îndeplinirea unui termen de 30 de zile de la data publicării tabelului definitiv de creanțe;

c) unul sau mai mulți creditori, deținând împreună cel puțin 20% din valoarea totală a creanțelor cuprinse în tabelul definitiv de creanțe, în termen de 30 de zile de la publicarea acestuia; administratorul judiciar este obligat să pună la dispoziția acestora informațiile existente și necesare pentru redactarea planului. În acest sens, debitorul, prin administrator



special, sau administratorul judiciar, în măsura în care acesta din urmă le deține, dacă dreptul de administrare i-a fost ridicat debitorului, au obligația ca, în termen de maximum 10 zile de la primirea solicitării, să pună la dispoziția creditorului actele și informațiile prevăzute de art. 67 alin. (1) lit. a), b) și e), actualizate corespunzător depunerii tabelului definitiv de creanțe. Se va pune la dispoziția creditorului și lista tuturor creanțelor născute în timpul procedurii, precum și orice alte documente solicitate, care sunt utile pentru redactarea unui plan de reorganizare.

Prezentul Plan de reorganizare al La Mâncăciosu SRL, a fost întocmit de administratorul special.

Ca atare, Planul de reorganizare a activității La Mâncăciosu SRL va fi supus aprobării Adunării Creditorilor și confirmării judecătorului-sindic.

Perioada de executare a prezentului plan de reorganizare se propune a fi durata maximă prevăzută de art. 133 alin. 3 din Legea nr. 85/2014 și anume trei ani de la data confirmării acestuia de către judecătorul sindic, cu posibilitatea prelungirii cu încă o perioadă de 1 an.

In conformitate cu art. 139 alin. (5) din Legea nr. 85/2014 “Modificarea planului de reorganizare, inclusiv prelungirea acestuia se poate face oricând pe parcursul procedurii de reorganizare, fără a se putea depăși o durată totală maximă de 4 ani de la confirmarea inițială. Modificarea poate fi propusă de către oricare dintre cei care au vocația de a propune un plan, indiferent dacă au propus sau nu planul. Votarea modificării de către adunarea creditorilor se va face cu creanțele ramase în sold, la data votului, în aceleași condiții ca și la votarea planului de reorganizare. Modificarea planului va trebui să fie confirmată de judecătorul-sindic.”

Modificările care vor fi aduse Planului de reorganizare vor fi prezentate creditorilor cu respectarea condițiilor de vot și de confirmare impuse de lege.

VI.3. Obiectivele planului de reorganizare

Obiectivul major al planului de reorganizare este de a obține un nivel al veniturilor îndestulător astfel încât să acopere masa pasivă iar debitorul să reintre în cursul normal al activității sale.

Din analiza realizată se constată că șansele de reușită a planului de reorganizare sunt ridicate.

În ce privește programul de plăți, pentru primul an s-a propus plata a 24,37% (pentru revigorarea economică a societății și achitarea tuturor creanțelor curente), pentru anul 2 s-a propus plata a 33,41%, iar pentru anul 3 a fost propus la plata restul de 42,22% din sumele propuse a fi plătite prin prezentul plan, conform punctului V3.



VII. STRATEGIA DE REORGANIZARE ȘI PRINCIPALELE SURSE DE FINANȚARE ALE PLANULUI DE REORGANIZARE

VII.1. Strategia de reorganizare.

Raportat la valoarea masei credale, strategia de reorganizare constă în continuarea activității societății în paralel cu continuarea acțiunilor întreprinse în vederea diminuării masei credale, pentru obținerea sumelor necesare plății datoriilor societății.

Dintre măsurile adecvate reușitei planului, prevăzute de art. 133 din Legea 85/2014, considerăm că se impun următoarele măsuri:

- Art. 133 alin 5 lit. A. Conducerea debitorului va fi realizată de către administratorul special a activității debitoarei sub supravegherea administratorului judiciar;

Redresarea financiară, orientată în direcția creșterii rentabilității și obținerea de profituri nete superioare, care să asigure disponibilitățile necesare achitării datoriilor față de creditori;

- Acționarea pentru recuperarea creanțelor și asigurarea de mijloace bănești care să se adauge la cele rezultate din profiturile obținute și să sporească șansele de depășire a situației dificile actuale;
- Monitorizarea strictă a tuturor cheltuielilor firmei, în scopul creșterii eficienței activității desfășurate inclusiv prin reducerea personalului angajat;
- Continuarea activității urmărind identificarea de noi clienți și diversificarea produselor în paralel cu măsurile de reducere a cheltuielilor.
- Atragerea de noi clienți.

VII.2. Principalele surse de finanțare a plăților ce se estimează a se efectua pe perioada reorganizării

Conform prevederilor art. 133 alin. 5 lit. B din Legea nr. 85/2014, planul de reorganizare trebuie să prevadă sursele de finanțare ale acestuia, respectiv sursele necesare finanțării continuării activității și plății datoriilor angajate prin tabelul creditorilor, a datoriilor născute în perioada de observație și a datoriilor angajate în perioada curentă.

Principalele surse de finanțare a planului de reorganizare sunt încasările din continuarea activității și sporirea productivității societății debitoare, precum și încasarea creanțelor societății și disponibilitățile bănești existente, activitatea debitorului va continua și va fi maxim de productivă astfel ca sumele sunt suficiente pentru a acoperi atât sumele necesare bunei derulări a activității dar și pentru achitarea sumelor prevăzute în planul de reorganizare.

□ Situația activului debitorului la data de 31.05.2022

Activul societății cuprinde totalitatea resurselor aflate la dispoziția societății, reprezentate de bunuri mobile, creanțe și disponibilități care pot fi utilizate în scopul acoperirii pasivului societății la data de 31.05.2022.



Prin raportul de evaluare întocmit de evaluatorul membru Anevar, Siliște Adriana Maria – Expert evaluator, s-a stabilit atât valoarea de piață cât și valoarea de lichidare (în caz de faliment) a bunurilor din averea debitoarei.

Activul societății La Mâncăciosu SRL este constituit din bunurile prezentate în anexa 1 și care sunt necesare desfășurării activității curente a societății.

□ Prezentarea pasivului SC La Mâncăciosu SRL

La data prezentului, pasivul societății este compus din:

- creanțe anterioare deschiderii procedurii insolvenței (anterioare datei de 21.12.2021) concretizate în tabelul definitiv al creanțelor prezentat în anexa nr. 2. Tabelul definitiv al La Mâncăciosu SRL a fost depus la Arhiva Tribunalului Gorj la data de 06.06.2022 și publicat în BPI nr. 9730/06.06.2022.
- creanțe născute în cursul procedurii insolvenței care sunt prezentate în anexa nr. 3.

□ Situația comparativă reorganizare – faliment

În favoarea reorganizării judiciare a entității economice pledează argumentele de ordin teoretic decurgând dintr-o analiză comparativă a procedurii falimentului și a celei a reorganizării:

- Spre deosebire de procedura de faliment, reorganizarea unui contribuabil presupune păstrarea în ființă a acestuia. La finalul procedurii, debitoarea își continuă activitatea în condiții normale de existență, cu masa pasivă acoperită în cadrul procedurii conform unui program de plăți aprobat de către creditorii acesteia – ca orice societate normală, viabilă în contextual pieței.

- Deschiderea procedurii insolvenței unei societăți conduce la o situație duală în ceea ce privește relația debitor – creditori. Pe de o parte, procedura situează debitoarea și creditorii pe poziții contradictorii, debitoarea urmărind menținerea ei în viața comercială, în timp ce creditorii doresc recuperarea integrală a creanței împotriva averii debitoarei, uneori cu orice preț – inclusiv acela al radierii debitoarei. Pe de altă parte, debitoarea și creditorii pot urmări același scop și anume plata datoriilor și menținerea partenerului în circuitul comercial.

- Dacă în cazul falimentului interesele creditorilor exclude posibilitatea salvării debitorului, a cărui avere este lichidată în întregime, în contextul reorganizării cele două deziderate converg, debitorul continuând-și activitatea, cu consecința creșterii sale economice, iar creditorii profită de pe urma maximizării averii acesteia și a lichidităților suplimentare generate, realizând-și astfel creanțele.

Demararea procedurii de reorganizare a societății și încheierea unor noi contracte vor crea posibilitatea de generare a unor fluxuri de numerar suplimentare ce vor permite efectuarea de distribuiri către creditori.

În timp ce vânzarea în acest moment al întregului patrimoniu al La Mâncăciosu SRL în cazul falimentului ar reduce șansele de recuperare a creanțelor pentru creditori și ar duce la înstrăinarea acestui patrimoniu la o valoare inferioară față de valoarea sa reală, votarea planului și demararea procedurii reorganizării sunt măsuri menite prin finalitatea lor să satisfacă interesele tuturor creditorilor, precum și interesele debitoarei care își va continua activitatea, cu toate consecințele economice și sociale aferente.



Falimentul unei societăți situează creditorii și debitorii pe poziții antagonice, primii urmărind recuperarea integrală a creanței împotriva averii debitorului, iar acesta din urmă urmărind menținerea întreprinderii în viața comercială. Dacă în cazul falimentului interesele creditorilor exclud posibilitatea salvării intereselor debitorului, a cărei avere este lichidată în întregime în cazul reorganizării, cele două deziderate se cumulează, debitorul continuând și activitatea, cu consecința creșterii sale economice, iar creditorii profită de pe urma maximizării valorii averii și a lichidităților suplimentare obținute, recuperând și în acest fel creanțele într-o proporție superioară decât cea care s-ar realiza în ipoteza falimentului.

Pentru simularea situației falimentului trebuie avute în vedere prevederile art. 161 din legea nr. 85/2014 referitoare la ordinea de plată a creanțelor în cazul falimentului.

Cum se poate observa din anexa nr. 4, pe categorii de creanțe, în cazul falimentului, din 4 categorii de creanțe s-ar acoperi integral o singură categorie (4,63%), restul categoriilor de creanțe nebeneficiind de distribuiri de sume.

Simularea a avut în vedere și datoriile curente (născute în cursul procedurii) prezentate în anexa nr. 4.

Gradul mediu de acoperire al creanțelor în caz de faliment este de 4,63% (fiind acoperita integral o singură categorie de creanțe).

Într-o manieră total opusă față de situația falimentului, reorganizarea societății da posibilitatea debitorului de a achita integral creanțele curente dar și 4 categorii din 4 astfel cum este prezentat în anexa nr. 4.

Astfel, în situația votării planului de reorganizare s-ar realiza distribuiri de sume pe categorii de creanțe astfel:


- Categoria creanțelor garantate care deține creanțe de 18.906,00 lei ar beneficia de distribuiri în proporție de 100%;
- Categoria creanțelor bugetare care deține creanțe de 361.718,00 lei ar beneficia de distribuiri în proporție de 100%;
- Categoria creanțelor salariale care deține creanțe de 8.078,00 lei ar beneficia de distribuiri în proporție de 100%;
- Categoria creanțe chirografare care deține creanțe de 20.039,62 lei ar beneficia de distribuiri în proporție de 100%;

Gradul mediu de acoperire al creanțelor în situația reorganizării este de 100% (fiind acoperite integral 4 categorii de creanțe din 4).

VII.2.1. Previțiuni privind bugetul de venituri și cheltuieli

Bugetul de venituri și cheltuieli este un document care fundamentează activitatea financiară și direcționează executarea acesteia pe o perioadă de gestiune determinată. În același timp, Bugetul de Venituri și Cheltuieli constituie instrumentul de realizare a autonomiei financiare.

Bugetul venituri și cheltuieli întocmit este prezentat în anexa nr. 5 la prezentul plan de reorganizare.



VII.2.2. Previziuni privind fluxul de numerar

Referitor la sursele de finanțare a programului de plăți, potrivit prevederilor art. 133 alin. 5, lit. B) din Legea insolvenței, cu modificările și completările ulterioare, planul de reorganizare prevede sursele de finanțare ale acestuia.

Situația resurselor pentru acoperirea sumelor datorate creditorilor este prezentată în anexa nr. 6 la prezentul plan de reorganizare.

Cash-flow-ul este prezentat în anexa 7.

VIII. PROGRAMUL DE PLATĂ AL CREAŢELOR

VIII.1. Plata datoriilor generate și neachitate în perioada de observație și neînscrise în tabelul definitiv

Pentru creanțele generate în perioada de observație, ca urmare a derulării activității curente precum și creanțele care s-au născut după data depunerii planului și până la data confirmării planului de reorganizare, debitoarea urmează a le achita conform prevederilor art. 102 alin 6 din Legea nr. 85/2014.

Situația datoriilor din cursul procedurii este prezentată în anexa nr. 3.

VIII.2. Programul de plată al creanțelor înscrise în tabelul definitiv

Tabelul următor prezintă situația centralizatoare a plăților ce urmează a fi efectuate de societate în perioada de reorganizare. Acest tabel este prezentat în detaliu în Anexa nr. 8 "Situația plăților către creditorii", la prezentul Plan de reorganizare.

VIII.3. Plata creanțelor înscrise în tabelul definitiv

Plăți către creditorii garantați

Creanțele față de creditorii garantați vor face obiectul distribuirilor în perioada de reorganizare într-o proporție de 100%.

Prin programul de plăți se propune achitarea creanțelor garantate în cuantum de 18.906,00 lei în procent de 100%, în 36 tranșe, într-un termen de 36 de luni de la confirmarea planului de reorganizare, de către judecătorul sindic.

Plata creanței se va efectua astfel :

| Creditor | Creanța TD | Creanța plan | An I | An II | An III |
|--|------------------|------------------|-----------------|-----------------|-----------------|
| Administrația Județeană a Finanțelor Publice | 18.906,00 | 18.906,00 | 6.000,00 | 6.000,00 | 6.906,00 |
| Total Creanțe Garantate | 18.906,00 | 18.906,00 | 6.000,00 | 6.000,00 | 6.906,00 |

Plăți către creditorii bugetari



Creanțele față de creditorii bugetari vor face obiectul distribuirilor în perioada de reorganizare într-o proporție de 100%.

Prin programul de plăți se propune achitarea creanțelor bugetare în cuantum de 361.718,00 lei în procent de 100%, în 36 tranșe, într-un termen de 36 de luni de la confirmarea planului de reorganizare, de către judecătorul sindic.

Plata creanței se va efectua astfel :

| Creditor | Creanța TD | Creanța plan | An I | An II | An III |
|---|-------------------|-------------------|------------------|-------------------|-------------------|
| Administrația Județeană a Finanțelor Publice | 361.718,00 | 361.718,00 | 84.000,00 | 120.000,00 | 157.718,00 |
| Total Creanțe Garantate | 361.718,00 | 361.718,00 | 84.000,00 | 120.000,00 | 157.718,00 |

Plăți către creditorii salariați

Creanțele față de creditorii salariați vor face obiectul distribuirilor în perioada de reorganizare într-o proporție de 100%.

Prin programul de plăți se propune achitarea creanțelor bugetare în cuantum de 8.078,00 lei în procent de 100%, într-un termen de 36 de luni de la confirmarea planului de reorganizare, de către judecătorul sindic.

Plata creanței se va efectua astfel :

| Creditor | Creanța TD | Creanța plan | An I | An II | An III |
|-------------------------------|-----------------|-----------------|-----------------|-----------------|-----------------|
| Creanțe salariale | 8.078,00 | 8.078,00 | 2.400,00 | 2.400,00 | 3.278,00 |
| Total Creanțe bugetare | 8.078,00 | 8.078,00 | 2.400,00 | 2.400,00 | 3.278,00 |

Plăți către creditorii chirografari

Creanțele față de creditorii chirografari vor face obiectul distribuirilor în perioada de reorganizare într-o proporție de 100%.

Prin programul de plăți se propune achitarea creanțelor chirografare în cuantum de 20.039,62 lei în procent de 100%, într-un termen de 36 de luni de la confirmarea planului de reorganizare, de către judecătorul sindic.

Plata creanței se va efectua astfel :

| Creditor | Creanța TD | Creanța plan | An I | An II | An III |
|----------|------------|--------------|------|-------|--------|
|----------|------------|--------------|------|-------|--------|



| | | | | | |
|---------------------------------------|------------------|------------------|-----------------|-----------------|-----------------|
| EngieRomania SA | 2.448,76 | 2.448,76 | 1.200,00 | 1.248,76 | 0,00 |
| Cez Vânare SA | 17.590,86 | 17.590,86 | 6.000,00 | 6.000,00 | 5.590,86 |
| Total creanțe chirografare | 20.039,62 | 20.039,62 | 7.200,00 | 7.248,76 | 5.590,86 |

VIII.4. Plata remuneratiei administratorului judiciar

Potrivit prevederilor art. 140 alin 6 din Legea nr. 85/2014 programul de plăți trebuie să precizeze și cum va fi asigurată plata administratorului judiciar. Sumele estimate a fi achitate administratorului judiciar au fost incluse în fluxurile de numerar.

Onorariul administratorului judiciar Siomax SPRL este în sumă de 129 lei/lună, exclusiv TVA.

Plata onorariului se va incasa lunar, conform prevederilor art. 102 alin 6 din Legea nr. 85/2014, pe baza facturilor fiscale emise de către acesta.

VIII.5. Alte plăți

Cheltuielile lunare ale La Mâncăciosu SRL în principal se concentrează pe cheltuieli de natura salariala, cheltuieli pentru achiziționarea materiei prime și utilități.

IX. CONDUCEREA ACTIVITĂȚII PE PERIOADA REORGANIZĂRII

Conducerea activității va fi exercitată de debitoare, prin administrator special, sub supravegherea administratorului judiciar, în conformitate cu prevederile Legii nr. 85/2014.

Supravegherea constă în analiza permanentă a activității acestuia și avizarea prealabilă atât a măsurilor care implică patrimonial debitorul, cât și a celor menite să conducă la restructurarea/reorganizarea acesteia. Supravegherea operațiunilor de gestionare a patrimoniului debitorului se face prin avizul prealabil acordat asupra următoarelor operațiuni:

- Avizarea plăților, atât prin contul bancar, cât și prin casierie, aceasta se poate realiza fie prin avizarea fiecărei plăți, fie prin instrucțiuni generale cu privire la efectuarea plăților;
- Avizarea tuturor operațiunilor juridice în litigiile în care este implicat debitorul;
- Avizarea măsurilor propuse privind recuperarea creanțelor;
- Avizarea operațiunilor contabile care implică diminuarea patrimoniului;
- Avizarea tranzacțiilor propuse de către debitor;
- Avizarea mandatelor pentru adunările și comitetele creditorilor ale societăților aflate în insolvență la care societatea debitoare deține calitatea de creditor, precum și în adunările generale ale acționarilor la societățile la care debitorul deține participații.

Continuarea activității curente se va efectua sub supravegherea creditorilor și a administratorului judiciar care prin intermediul rapoartelor financiare vor cunoaște permanent



evoluția societății și vor putea lua măsuri în timp real pentru ameliorarea unor eventuale abateri de la plan.

Planul cuprinde în principal o restructurare financiară a societății prin reducerea datoriilor firmei până la nivelul posibilităților de generare de excedent de numerar (dar nu sub valoarea de lichidare a întreprinderii) precum și o eșalonare a datoriilor rămase pe perioada reorganizării. În paralel vor fi valorificate activele care nu sunt indispensabile pentru continuarea activității.


X. DESCĂRCAREA DE RĂSPUNDERE ȘI OBLIGAȚII A DEBITORULUI

De la data confirmării acestui plan de reorganizare debitoarea La Mâncăciosu SRL, este obligata, pe parcursul procedurii de reorganizare judiciara, doar la valoarea obligațiilor pe care le are ca rezultat al confirmării planului și cea rezultata din activitatea curenta.

Creanțele ce urmează a se naște pe parcursul implementării planului de reorganizare urmează a fi achitate în conformitate cu actele juridice din care acestea se nasc, potrivit prevederilor art. 64 alin. 6 din Legea nr. 85/2014. În concluzie, controlul strict al aplicării prezentului plan și monitorizarea permanentă a derulării acestuia, de către factorii menționați mai sus, constituie o garanție solidă a realizării obiectivelor pe care și le propune, respectiv plata pasivului și menținerea debitoarei în viața comercială.

Planul de reorganizare propus va fi considerat realizat si se va solicita închiderea procedurii de reorganizare, in cazul in care sunt îndeplinite toate obligațiile de plata asumate prin plan, inclusiv cheltuielile curente si cele de procedura. De asemenea, de la data închiderii procedurii de reorganizare judiciara, Debitorul, administratorul judiciar si toate persoanele care au asistat la procedura sunt descărcate de orice răspundere in sensul art. 180 din Legea 85/2014 privind procedurile de prevenire a insolvenței și de insolvență.

Administrator special,
CRASNARU LUCIAN ALEXANDRU



Anexa nr. 1 la planul de reorganizare al LA MANCACIOSU SRL - Situatia activelor

| Lista Active circulante | | | | |
|-------------------------|---|------------------|----------------|-------------------------------|
| Nr crt. | Activ | Valoare inventar | Valoare neta | Valoare estimata de lichidare |
| 1 | Disponibilități bănești | 40.225 | 40.225 | 40.225 |
| 2 | Clienti | 43.171 | 43.171 | 43.171 |
| 3 | Alte creante bugetare | 3.623 | 3.623 | 3.623 |
| 4 | TVA neexigibila | 52 | 52 | 52 |
| 5 | Op. In curs de clarificare | 439.234 | 439.234 | 5.000 |
| | CASH SI CREANTE | 526.305 | 526.305 | 92.071 |
| 1 | Materii prime | 1.818 | 1.818 | 1.818 |
| | STOCURI | 1.818 | 1.818 | 1.818 |
| | TOTAL ACTIVE CIRCULANTE | 528.123 | 528.123 | 93.889 |
| | IMOBILIZARI NECORPORALE | 0 | 0,00 | 0,00 |
| 1 | Cutit electric pt shaorma Potis Plus | 3.132,00 | 2.819,00 | 2.819,00 |
| 2 | Dacia Logan, nr. de identificare: UU1LSDAEH37045918, an fabricatie 2007, benzina, GJ-06-FET | 7.125,00 | 2.850,00 | 8.007,00 |
| 3 | Dacia Sandero, nr. de identificare: UULBSDBNH41606382, an fabricatie 2009, benzina, GJ-01-POF | 11.337,81 | 6.991,00 | 10.899,00 |
| 4 | Autoturism | 4.700,00 | 3.260,00 | 3.260,00 |
| 5 | Mobilier | 5.965 | 2983 | 2983 |
| | IMOBILIZARI CORPORALE | 32.260 | 18.903 | 27.968 |
| | IMOBILIZARI FINANCIARE | 0 | 0 | 0 |
| | TOTAL ACTIVE IMOBILIZATE | 32.260 | 18.903 | 27.968 |
| | Chelt inregistrate in avans | 0 | 0 | 0 |
| | ACTIV TOTAL | 560.383 | 547.026 | 121.857 |

LA MANCACIOSU SRL
 Administrator special,
 CRASNARU LUCIAN ALEXANDRU




TABELUL DEFINITIV AL CREATIILOR SC LA MANCACIOSU SRL

| № Crt B Crt B Crt B | Creditor | Adresa | Creatia acceptata | % grup | % total | Observatii |
|---------------------------------|---|--|----------------------|-----------|------------|--|
| I. Creante garantate | | | | | | |
| 1 | Administratia Judecatana a Finantelor Publice Gorj | Targu-Jiu, strada Siretului, numar 6, judetul Gorj. | 18.906,00 | 100,00% | 4,63% | Creanta are ordinea de preferinta prevazuta de art. 159 alin. (1) pct.3 din Legea 85/2014 |
| TOTAL GRUPA I | | | 18.906,00 | 100,00% | 4,63% | |
| II. Creante bugetare | | | | | | |
| 2 | Administratia Judecatana a Finantelor Publice Gorj | Targu-Jiu, strada Siretului, numar 6, judetul Gorj. | 361.718,00 | 100,00% | 88,50% | Creanta are ordinea de preferinta prevazuta de art. 161 pct. 5 din Legea 85/2014. |
| TOTAL GRUPA II | | | 361.718,00 | 100,00% | 88,50% | |
| III. Creante salariale | | | | | | |
| 3 | Creante salariale | Conform evidentei contabile | 8.078,00 | 100,00% | 1,98% | Creanta are ordinea de preferinta prevazuta la art. 161 pct. 3 din Legea 85/2014. |
| TOTAL GRUPA III | | | 8.078,00 | 100,00% | 1,98% | |
| IV. Creante chirografare | | | | | | |
| 4 | ENGIE ROMANIA SA | Bulevardul Dimitrie Pompei, numar 10A, caldrele C3, etaj 7, sector 2, Bucuresti | 2.448,76 | 12,22% | 0,60% | Creanta are ordinea de preferinta prevazuta la art. 161 pct. 8 din Legea 85/2014 |
| 5 | CEZ Vanzare SA | Craiova, Calea Severinului, numar 97, judetul Dolj | 17.590,86 | 87,78% | 4,30% | Creanta are ordinea de preferinta prevazuta la art. 161 pct. 8 din Legea 85/2014 |
| TOTAL GRUPA IV | | | 20.039,62 | 100,00% | 4,90% | |
| TOTAL GENERAL | | | 408.741,62 | | 100,00% | |


SC LA MANCACIOSU SRL prin administrator judiciar Siomax SPRL



Anexa nr 3 la planul de reorganizare al La Mancaciosu SRL - Situatia datoriilor din cursul procedurii

| Nr.crt. | TIP DATORIE | CONT | Datorii |
|---------|-----------------------------------|------|---------------|
| 1 | Furnizori | 401 | 19.985 |
| 2 | Salarii | 421 | 7.385 |
| 3 | Contributia individuala la CAS | 4315 | 3.034 |
| 4 | Contributia individuala la CASS | 4316 | 1.170 |
| 5 | Contributia asiguratorie pt munca | 436 | 265 |
| 6 | Impozit micro | 441 | 1.592 |
| 7 | TVA de plata | 4423 | 3.403 |
| 8 | Impozit pe salarii | 444 | 543 |
| 9 | Alte datorii bugetare | 448 | 250 |
| | Total | | 37.627 |

LA MANCACIOSU SRL
 Administrator special,
 CRASNARU LUCIAN ALEXANDRU




Anexa nr. 4 la planul de reorganizare al La Mancaciosu SRL - Gradul de acoperire a creantelor in caz de faliment

| Total creante certe, lichide si exigibile datorate | Valoarea creanta tabel definitiv | Valoarea creanta acoperita in faliment | Procent creante acoperite faliment | Valoarea creanta acoperita in reorganizare | Procent creante acoperite reorganizare |
|--|----------------------------------|--|------------------------------------|--|--|
| I. Creante garantate | 18.906,00 | 18.906,00 | 4,63% | 18.906,00 | 100% |
| II. Creante bugetare | 361.718,00 | 0,00 | 0,00% | 361.718,00 | 100% |
| III. Creante salariale | 8.078,00 | 0,00 | 0,00% | 8.078,00 | 100% |
| IV. Creante chirografare | 20.039,62 | 0,00 | 0,00% | 20.039,62 | 100% |
| Total | 408.741,62 | 18.906,00 | | 408.741,62 | |

LA MANCACIOSU SRL

Administrator special,

CRASNARU LUCIAN ALEXANDRU




| Explicatii | nov.-21 | dec.-21 | mai.-22 | ANI | AN II | AN III | TOTAL |
|--|-----------|-----------|---------|---------|---------|---------|-----------|
| I. ACTIVITATEA DE EXPLOATARE | | | | | | | |
| Venituri din exploatare, din care: | 1.651.225 | 1.767.708 | 347.929 | 460.000 | 515.000 | 720.000 | 1.695.000 |
| Cifra de afaceri | 1.569.424 | 1.652.822 | 339.337 | 450.000 | 500.000 | 700.000 | 1.650.000 |
| Venituri din vânzarea produselor finite | 1.383.576 | 1.466.974 | 339.337 | 450.000 | 500.000 | 700.000 | 1.650.000 |
| Venituri din lucrari, servicii | 8.547 | 8.547 | 0 | 0 | 0 | 0 | 0 |
| Venituri din vanzare de marfuri | 177.301 | 177.301 | 0 | 0 | 0 | 0 | 0 |
| Venituri din subv.exploatare aferente ci | 41.940 | 42.554 | 0 | 0 | 0 | 0 | 0 |
| Alte venituri din exploatare | 39.861 | 72.332 | 8.592 | 10.000 | 15.000 | 20.000 | 45.000 |
| Cheltuieli de exploatare, din care: | 1.329.085 | 1.462.904 | 235.660 | 335.400 | 377.850 | 562.800 | 1.276.050 |
| Materii prime | 588.579 | 611.058 | 130.317 | 175.000 | 190.000 | 300.000 | 665.000 |
| Materiale consumabile | 92.409 | 92.958 | 3.477 | 3.500 | 3.700 | 4.700 | 11.900 |
| Obiecte de inventar | 640 | 640 | 0 | 0 | 0 | 0 | 0 |
| Materiale nestocate | 627 | 627 | 0 | 0 | 0 | 0 | 0 |
| Energia si apa | 38.130 | 60.497 | 20.457 | 30.000 | 33.000 | 38.000 | 101.000 |
| Marfuri | 153.045 | 153.045 | 0 | 0 | 0 | 0 | 0 |
| Reduceri comerciale | 0 | -2.258 | -21.467 | -30.000 | -32.000 | -35.000 | -97.000 |
| Chelt cu serviciile, intretinerea si reparatii | 11.132 | 11.132 | 0 | 2.000 | 4.000 | 6.000 | 12.000 |
| Chirii | 800 | 800 | 1.600 | 2.000 | 3.000 | 3.500 | 8.500 |
| Cheltuieli cu primele de asigurare | 0 | 0 | 498 | 500 | 700 | 1.000 | 2.200 |
| Cheltuieli comisioane onorarii | 9.123 | 15.961 | 22.387 | 35.000 | 40.000 | 45.000 | 120.000 |
| Cheltuieli de protocol, reclama si publicitate | 7.728 | 7.729 | 7.386 | 7.500 | 8.000 | 12.700 | 28.200 |
| Transport | 201 | 201 | 0 | 100 | 300 | 1.200 | 1.600 |
| Deplasari, detasari, transferari | 420 | 420 | 0 | 500 | 800 | 1.200 | 2.500 |
| Comisioane bancare | 1.781 | 1.924 | 89 | 300 | 450 | 950 | 1.700 |
| Alte cheltuieli cu serv.terti | 26.807 | 28.983 | 5.816 | 6.000 | 7.000 | 10.800 | 23.800 |
| Taxe | 836 | 836 | 430 | 500 | 900 | 1.250 | 2.650 |
| Cheltuieli cu personalul | 363.405 | 374.280 | 58.426 | 90.000 | 103.000 | 155.000 | 348.000 |
| Alte cheltuieli de exploatare | 25.132 | 95.244 | 3.556 | 6.000 | 8.500 | 10.000 | 24.500 |
| EBITDA = Rezultat operational | 330.430 | 313.631 | 114.957 | 131.100 | 143.650 | 163.700 | 438.450 |
| Cheltuieli de exploatare privind amorti | 8.290 | 8.827 | 2.688 | 6.500 | 6.500 | 6.500 | 19.500 |
| EBIT = Rezultat din exploatare | 322.140 | 304.804 | 112.269 | 124.600 | 137.150 | 157.200 | 418.950 |
| II. ACTIVITATEA DE VALORIFICARI DE ACTIVE | | | | | | | |
| Venituri din vanzare de active si alte of | 8000 | 8000 | 0 | 0 | 0 | 0 | 0 |
| Chelt privind activele cedate | 7961 | 7961 | 0 | 0 | 0 | 0 | 0 |
| Rezultat din investitii | 39 | 39 | 0 | 0 | 0 | 0 | 0 |
| III. ACTIVITATEA FINANCIARA | | | | | | | |
| Venituri financiare total, din care: | 0 | 0 | 0 | 0 | 0 | 0 | 0 |
| Cheltuieli financiare: | 0 | 0 | 0 | 0 | 0 | 0 | 0 |
| Rezultat financiar | 0 | 0 | 0 | 0 | 0 | 0 | 0 |
| VENITURI TOTALE | 1.651.225 | 1.767.708 | 347.929 | 460.000 | 515.000 | 720.000 | 1.695.000 |
| CHELTUIELI TOTALE | 1.329.085 | 1.462.904 | 235.660 | 335.400 | 377.850 | 562.800 | 1.276.050 |
| PROFIT BRUT | 322.140 | 304.804 | 112.269 | 124.600 | 137.150 | 157.200 | 418.950 |
| Impozit pe venit/profit | 16.092 | 16.928 | 3.694 | 4.600 | 5.150 | 7.200 | 16.950 |
| Profit net | 306.048 | 287.876 | 108.575 | 120.000 | 132.000 | 150.000 | 402.000 |

698

| Indicatori | Anul I | | | | |
|------------------|------------|------------|------------|------------|------------|
| | Trim I | Trim II | Trim III | Trim IV | Total |
| Total venituri | 115.000,00 | 115.000,00 | 115.000,00 | 115.000,00 | 460.000,00 |
| Total cheltuieli | 83.850,00 | 83.850,00 | 83.850,00 | 83.850,00 | 335.400,00 |
| Profit | 31.150,00 | 31.150,00 | 31.150,00 | 31.150,00 | 124.600,00 |
| Impozit pe venit | 1.150,00 | 1.150,00 | 1.150,00 | 1.150,00 | 4.600,00 |
| Profit net | 30.000,00 | 30.000,00 | 30.000,00 | 30.000,00 | 120.000,00 |

| Indicatori | Anul II | | | | |
|------------------|------------|------------|------------|------------|------------|
| | Trim I | Trim II | Trim III | Trim IV | Total |
| Total venituri | 128.750,00 | 128.750,00 | 128.750,00 | 128.750,00 | 515.000,00 |
| Total cheltuieli | 94.462,50 | 94.462,50 | 94.462,50 | 94.462,50 | 377.850,00 |
| Profit | 34.287,50 | 34.287,50 | 34.287,50 | 34.287,50 | 137.150,00 |




| | | | | | |
|------------------|-----------|-----------|-----------|-----------|------------|
| Impozit pe venit | 1.287,50 | 1.287,50 | 1.287,50 | 1.287,50 | 5.150,00 |
| Profit net | 33.000,00 | 33.000,00 | 33.000,00 | 33.000,00 | 132.000,00 |

| Indicatori | Anul II | | | | |
|------------------|------------|------------|------------|------------|------------|
| | Trim I | Trim II | Trim III | Trim IV | Total |
| Total venituri | 180.000,00 | 180.000,00 | 180.000,00 | 180.000,00 | 720.000,00 |
| Total cheltuieli | 140.700,00 | 140.700,00 | 140.700,00 | 140.700,00 | 562.800,00 |
| Profit | 39.300,00 | 39.300,00 | 39.300,00 | 39.300,00 | 157.200,00 |
| Impozit pe venit | 1.800,00 | 1.800,00 | 1.800,00 | 1.800,00 | 7.200,00 |
| Profit net | 37.500,00 | 37.500,00 | 37.500,00 | 37.500,00 | 150.000,00 |

Bugetul de venituri si cheltuieli

| Indicatori | Total | Anul I | Anul II | Anul III |
|------------------|--------------|------------|------------|------------|
| | | Total | Total | Total |
| Total venituri | 1.695.000,00 | 460.000,00 | 515.000,00 | 720.000,00 |
| Total cheltuieli | 1.276.050,00 | 335.400,00 | 377.850,00 | 562.800,00 |
| Profit | 418.950,00 | 124.600,00 | 137.150,00 | 157.200,00 |
| Impozit pe venit | 16.950,00 | 4.600,00 | 5.150,00 | 7.200,00 |
| Profit net | 402.000,00 | 120.000,00 | 132.000,00 | 150.000,00 |

LA MANCACIOSU SRL
 Administrator special,
 CRASNARU LUCIAN ALEXANDRU




Anexa nr. 6 - la Planul de reorganizare al SC La Mancaciosu SRL

SURSELE DE FINANȚARE

| Nr. crt. | SURSA DE FINANȚARE | VALOARE TOTALĂ | AN I | AN II | AN III |
|--------------|---|-------------------|------------|------------|------------|
| 1 | Activitatea curentă (profit net si incasat) | 402.000,00 | 120.000,00 | 132.000,00 | 150.000,00 |
| 2 | Recuperarea creantelor | 51.846,00 | 18.000,00 | 18.000,00 | 15.846,00 |
| 2 | Disponibilitati banesti | 40.225,00 | 40.225,00 | 0,00 | 0,00 |
| TOTAL | | 494.071,00 | | | |

NECESITATI FINANCIARE DE ACOPERIT

| Nr. crt. | OBLIGATIA | VALOARE TOTALĂ | AN I | AN II | AN III |
|--------------|--|-------------------|-----------|------------|------------|
| 1 | Datorii din perioada observatie | 37.627,00 | 12.000,00 | 12.000,00 | 13.627,00 |
| 2 | Sume esalonate prin planul de reorganizare | 408.741,62 | 99.600,00 | 136.554,76 | 172.586,86 |
| TOTAL | | 446.368,62 | | | |

DISTRIBUIRE PRIN PLANUL DE REORGANIZARE

| Nr. crt | CATEGORIE | Creanta TD | Creanta distribuita plan | PROCENT |
|--------------|------------------------|-------------------|--------------------------|---------|
| 1 | Creditori garantati | 18.906,00 | 18.906,00 | 100% |
| 2 | Creditori bugetari | 361.718,00 | 361.718,00 | 100% |
| 3 | Creditori salariatii | 8.078,00 | 8.078,00 | 100% |
| 4 | Creditori chirografari | 20.039,62 | 20.039,62 | 100% |
| TOTAL | | 408.741,62 | 408.741,62 | |


Administrator special al SC LA MANCACIOSU SRL

The image shows a handwritten signature in black ink. To the right of the signature is a circular stamp. The stamp contains the text 'CBI JUDEȚUL IASI', 'LA MANCACIOSU SRL', and '2019'.

Anexa nr. 7 la planul de reorganizare al La Mancaciosu SRL - FLUX NUMERAR (CASH FLOW)

| Cash Flow (lei) | ANI I | | | | ANI II | | | | ANI III | | | | TOTAL | |
|---|-------------------|-------------------|-------------------|-------------------|-------------------|-------------------|-------------------|-------------------|-------------------|-------------------|-------------------|-------------------|-------------------|---------------------|
| | Trim 1 | Trim 2 | Trim 3 | Trim 4 | Trim 1 | Trim 2 | Trim 3 | Trim 4 | Trim 1 | Trim 2 | Trim 3 | Trim 4 | | |
| Perioada | 40.225,00 | 59.689,47 | 70.153,94 | 71.618,41 | 70.082,88 | 69.347,35 | 68.611,82 | 67.876,29 | 66.786,00 | 66.690,47 | 60.690,47 | 54.594,94 | 48.449,41 | |
| solu initial | | | | | | | | | | | | | | |
| INCASARI | | | | | | | | | | | | | | |
| Incassari din activitatea curenta | 125.350,00 | 125.350,00 | 125.350,00 | 125.350,00 | 140.337,50 | 140.337,50 | 140.337,50 | 140.337,50 | 196.200,00 | 196.200,00 | 196.200,00 | 196.200,00 | 196.200,00 | 1.847.550,00 |
| Incassari recuperarea creante | 4.500,00 | 4.500,00 | 4.500,00 | 4.500,00 | 4.500,00 | 4.500,00 | 4.500,00 | 4.500,00 | 4.000,00 | 4.000,00 | 4.000,00 | 4.000,00 | 3.846,00 | 51.846,00 |
| Incassari din valorificarea active | 0,00 | 0,00 | 0,00 | 0,00 | 0,00 | 0,00 | 0,00 | 0,00 | 0,00 | 0,00 | 0,00 | 0,00 | 0,00 | 0,00 |
| Incassari din valorificarea prod./in stoc | 0,00 | 0,00 | 0,00 | 0,00 | 0,00 | 0,00 | 0,00 | 0,00 | 0,00 | 0,00 | 0,00 | 0,00 | 0,00 | 0,00 |
| TOTAL INCASARI | 129.850,00 | 129.850,00 | 129.850,00 | 129.850,00 | 144.837,50 | 144.837,50 | 144.837,50 | 144.837,50 | 200.200,00 | 200.200,00 | 200.200,00 | 200.200,00 | 200.046,00 | 1.899.396,00 |
| PLATI | | | | | | | | | | | | | | |
| Plati chekuluii totale | 91.000,00 | 91.000,00 | 91.000,00 | 91.000,00 | 105.000,00 | 105.000,00 | 105.000,00 | 105.000,00 | 155.000,00 | 155.000,00 | 155.000,00 | 155.000,00 | 155.000,00 | 1.404.000,00 |
| Amortizare | -1.625,00 | -1.625,00 | -1.625,00 | -1.625,00 | -1.625,00 | -1.625,00 | -1.625,00 | -1.625,00 | -1.625,00 | -1.625,00 | -1.625,00 | -1.625,00 | -1.625,00 | -19.500,00 |
| Plati onorariu fix adm./jud. | 460,53 | 460,53 | 460,53 | 460,53 | 460,53 | 460,53 | 460,53 | 460,53 | 460,53 | 460,53 | 460,53 | 460,53 | 460,53 | 5.526,36 |
| Plati alte chel. proc. incl. 2% | 0,00 | 0,00 | 0,00 | 0,00 | 0,00 | 0,00 | 0,00 | 0,00 | 0,00 | 0,00 | 0,00 | 0,00 | 0,00 | 0,00 |
| Distribuirii creditorilor proc.obs. | 3.000,00 | 3.000,00 | 3.000,00 | 3.000,00 | 3.000,00 | 3.000,00 | 3.000,00 | 3.000,00 | 3.400,00 | 3.400,00 | 3.400,00 | 3.400,00 | 3.427,00 | 37.627,00 |
| Plati TVA | 3.500,00 | 3.500,00 | 3.500,00 | 3.500,00 | 3.400,00 | 3.400,00 | 3.400,00 | 3.400,00 | 4.600,00 | 4.600,00 | 4.600,00 | 4.600,00 | 4.600,00 | 46.000,00 |
| Plata impozit micro | 1.150,00 | 1.150,00 | 1.150,00 | 1.150,00 | 1.287,50 | 1.287,50 | 1.287,50 | 1.287,50 | 1.800,00 | 1.800,00 | 1.800,00 | 1.800,00 | 1.800,00 | 16.950,00 |
| Distribuirii creditorilor TD | 12.900,00 | 21.900,00 | 30.900,00 | 33.900,00 | 34.050,00 | 34.050,00 | 34.050,00 | 34.404,76 | 42.660,00 | 42.660,00 | 42.710,00 | 44.556,86 | 208.219,39 | 1.899.344,98 |
| Total plati | 110.385,53 | 119.385,53 | 128.385,53 | 131.385,53 | 145.573,03 | 145.573,03 | 145.573,03 | 145.927,79 | 206.295,53 | 206.295,53 | 206.345,53 | 208.219,39 | 208.219,39 | 1.899.344,98 |
| Sold final | 59.689,47 | 70.153,94 | 71.618,41 | 70.082,88 | 69.347,35 | 68.611,82 | 67.876,29 | 66.786,00 | 60.690,47 | 54.594,94 | 48.449,41 | 40.276,02 | | |

Administrator special al La Mancaciosu SRL



Debitor LA MANCACIOSU SRL

ANUL I

| CREDITOR | Luna 01 | Luna 02 | Luna 03 | Luna 04 | Luna 05 | Luna 06 | Luna 07 | Luna 08 | Luna 09 | Luna 10 | Luna 11 | Luna 12 | Total an I |
|--|----------|----------|----------|----------|----------|----------|----------|-----------|-----------|-----------|-----------|-----------|------------|
| Administratia Judeteana a Finantelor Publice | 500,00 | 500,00 | 500,00 | 500,00 | 500,00 | 500,00 | 500,00 | 500,00 | 500,00 | 500,00 | 500,00 | 500,00 | 6.000,00 |
| Total Creante Garantate | 500,00 | 500,00 | 500,00 | 500,00 | 500,00 | 500,00 | 500,00 | 500,00 | 500,00 | 500,00 | 500,00 | 500,00 | 6.000,00 |
| Administratia Judeteana a Finantelor Publice | 2.000,00 | 3.000,00 | 4.000,00 | 5.000,00 | 6.000,00 | 7.000,00 | 8.000,00 | 9.000,00 | 10.000,00 | 10.000,00 | 10.000,00 | 10.000,00 | 84.000,00 |
| Total Creante bugetare | 2.000,00 | 3.000,00 | 4.000,00 | 5.000,00 | 6.000,00 | 7.000,00 | 8.000,00 | 9.000,00 | 10.000,00 | 10.000,00 | 10.000,00 | 10.000,00 | 84.000,00 |
| Creante salariale | 200,00 | 200,00 | 200,00 | 200,00 | 200,00 | 200,00 | 200,00 | 200,00 | 200,00 | 200,00 | 200,00 | 200,00 | 2.400,00 |
| Total creante salariale | 200,00 | 200,00 | 200,00 | 200,00 | 200,00 | 200,00 | 200,00 | 200,00 | 200,00 | 200,00 | 200,00 | 200,00 | 2.400,00 |
| EngieRomania SA | 100,00 | 100,00 | 100,00 | 100,00 | 100,00 | 100,00 | 100,00 | 100,00 | 100,00 | 100,00 | 100,00 | 100,00 | 1.200,00 |
| Cez Vanare SA | 500,00 | 500,00 | 500,00 | 500,00 | 500,00 | 500,00 | 500,00 | 500,00 | 500,00 | 500,00 | 500,00 | 500,00 | 6.000,00 |
| Total Creante Chirografare | 600,00 | 600,00 | 600,00 | 600,00 | 600,00 | 600,00 | 600,00 | 600,00 | 600,00 | 600,00 | 600,00 | 600,00 | 7.200,00 |
| TOTAL | 3.300,00 | 4.300,00 | 5.300,00 | 6.300,00 | 7.300,00 | 8.300,00 | 9.300,00 | 10.300,00 | 11.300,00 | 11.300,00 | 11.300,00 | 11.300,00 | 99.600,00 |

Anexa 8

ANUL II

| CREDITOR | Luna 01 | Luna 02 | Luna 03 | Luna 04 | Luna 05 | Luna 06 | Luna 07 | Luna 08 | Luna 09 | Luna 10 | Luna 11 | Luna 12 | Total an II |
|--|-----------|-----------|-----------|-----------|-----------|-----------|-----------|-----------|-----------|-----------|-----------|-----------|-------------|
| Administratia Judeteana a Finantelor Publice | 550,00 | 550,00 | 550,00 | 550,00 | 550,00 | 550,00 | 550,00 | 550,00 | 550,00 | 550,00 | 550,00 | 856,00 | 6.906,00 |
| Total Creante Garantate | 550,00 | 550,00 | 550,00 | 550,00 | 550,00 | 550,00 | 550,00 | 550,00 | 550,00 | 550,00 | 550,00 | 856,00 | 6.906,00 |
| Administratia Judeteana a Finantelor Publice | 10.000,00 | 10.000,00 | 10.000,00 | 10.000,00 | 10.000,00 | 10.000,00 | 10.000,00 | 10.000,00 | 10.000,00 | 10.000,00 | 10.000,00 | 10.000,00 | 120.000,00 |
| Total Creante bugetare | 10.000,00 | 10.000,00 | 10.000,00 | 10.000,00 | 10.000,00 | 10.000,00 | 10.000,00 | 10.000,00 | 10.000,00 | 10.000,00 | 10.000,00 | 10.000,00 | 120.000,00 |
| Creante salariale | 200,00 | 200,00 | 200,00 | 200,00 | 200,00 | 200,00 | 200,00 | 200,00 | 200,00 | 200,00 | 200,00 | 200,00 | 2.400,00 |
| Total creante salariale | 200,00 | 200,00 | 200,00 | 200,00 | 200,00 | 200,00 | 200,00 | 200,00 | 200,00 | 200,00 | 200,00 | 200,00 | 2.400,00 |
| EngieRomania SA | 100,00 | 100,00 | 100,00 | 100,00 | 100,00 | 100,00 | 100,00 | 100,00 | 100,00 | 100,00 | 100,00 | 148,76 | 1.248,76 |
| Cez Vanare SA | 500,00 | 500,00 | 500,00 | 500,00 | 500,00 | 500,00 | 500,00 | 500,00 | 500,00 | 500,00 | 500,00 | 500,00 | 6.000,00 |
| Total Creante Chirografare | 600,00 | 600,00 | 600,00 | 600,00 | 600,00 | 600,00 | 600,00 | 600,00 | 600,00 | 600,00 | 600,00 | 648,76 | 7.248,76 |
| TOTAL | 11.350,00 | 11.350,00 | 11.350,00 | 11.350,00 | 11.350,00 | 11.350,00 | 11.350,00 | 11.350,00 | 11.350,00 | 11.350,00 | 11.350,00 | 11.704,76 | 136.554,76 |

Anexa 6



| CREDITOR | Luna 01 | Luna 02 | Luna 03 | Luna 04 | Luna 05 | Luna 06 | Luna 07 | Luna 08 | Luna 09 | Luna 10 | Luna 11 | Luna 12 | Total an III |
|--------------------------------------|------------------|------------------|------------------|------------------|------------------|------------------|------------------|------------------|------------------|------------------|------------------|------------------|-------------------|
| Administratia Judeceana a Finantelor | | | | | | | | | | | | | |
| Publice | 500,00 | 500,00 | 500,00 | 500,00 | 500,00 | 500,00 | 500,00 | 500,00 | 500,00 | 500,00 | 500,00 | 500,00 | 6.000,00 |
| Total Creante Garantate | 500,00 | 500,00 | 500,00 | 500,00 | 500,00 | 500,00 | 500,00 | 500,00 | 500,00 | 500,00 | 500,00 | 500,00 | 6.000,00 |
| Administratia Judeceana a Finantelor | | | | | | | | | | | | | |
| Publice | 13.000,00 | 13.000,00 | 13.000,00 | 13.000,00 | 13.000,00 | 13.000,00 | 13.000,00 | 13.000,00 | 13.000,00 | 13.500,00 | 13.500,00 | 13.718,00 | 157.718,00 |
| Total Creante bugetare | 13.000,00 | 13.000,00 | 13.000,00 | 13.000,00 | 13.000,00 | 13.000,00 | 13.000,00 | 13.000,00 | 13.000,00 | 13.500,00 | 13.500,00 | 13.718,00 | 157.718,00 |
| Creante salariale | 270,00 | 270,00 | 270,00 | 270,00 | 270,00 | 270,00 | 270,00 | 270,00 | 270,00 | 270,00 | 270,00 | 308,00 | 3.278,00 |
| Total creante salariale | 270,00 | 270,00 | 270,00 | 270,00 | 270,00 | 270,00 | 270,00 | 270,00 | 270,00 | 270,00 | 270,00 | 308,00 | 3.278,00 |
| Cez Vanare SA | 450,00 | 450,00 | 450,00 | 450,00 | 450,00 | 450,00 | 450,00 | 450,00 | 500,00 | 500,00 | 500,00 | 490,86 | 5.590,86 |
| Total Creante Chirografare | 450,00 | 450,00 | 450,00 | 450,00 | 450,00 | 450,00 | 450,00 | 450,00 | 500,00 | 500,00 | 500,00 | 490,86 | 5.590,86 |
| TOTAL | 14.220,00 | 14.220,00 | 14.220,00 | 14.220,00 | 14.220,00 | 14.220,00 | 14.220,00 | 14.220,00 | 14.270,00 | 14.770,00 | 14.770,00 | 15.016,86 | 172.586,86 |

LA MANCACIOSU SRL

Administrator special,

CRASNARU LUCIAN ALEXANDRU

